

Indicatieve uitkomsten (132 tot 210 waarnemingen)



Benchmark



Type aankooplocatie:

Centrumlocatie



Centrumlocatie:

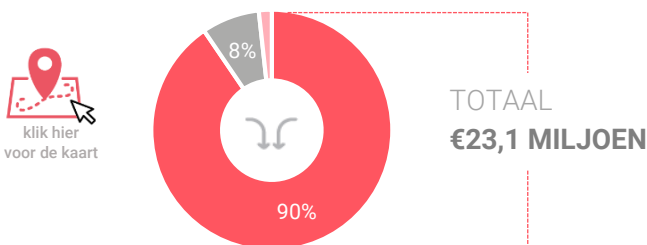
2.500 tot  
5.000 m<sup>2</sup>

## Consumentenbestedingen detailhandel

### Dagelijkse artikelen

(zoals levensmiddelen en drogisterijartikelen)

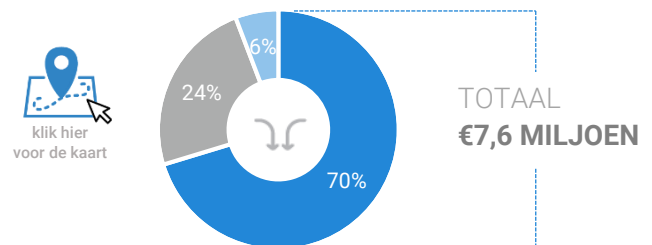
Waar komen bestedingen in de aankooplocatie vandaan?



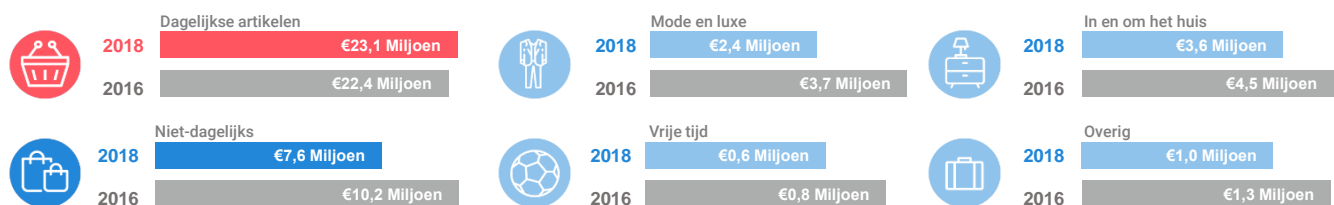
### Niet-dagelijkse artikelen

(zoals mode & luxe, vrije tijd en in en om het huis)

Waar komen bestedingen in de aankooplocatie vandaan?



### Bestedingen per branche



## Economisch functioneren

### Dagelijkse artikelen



Vergelijking	locatie 2018	locatie 2016	benchmark 2018
Koopkrachtbinding vanuit eigen gemeente	15%	17%	9%
Aandeel toevloeiing in totale bestedingen aankooplocatie	10%	3%	12%
Gemiddelde bestedingen per m <sup>2</sup>	€ 12.145	€ 11.791	€ 7.513

### Niet-dagelijkse artikelen


Vergelijking	locatie 2018	locatie 2016	benchmark 2018
Koopkrachtbinding vanuit eigen gemeente	4%	4%	1%
Aandeel toevloeiing in totale bestedingen aankooplocatie	30%	36%	42%
Gemiddelde bestedingen per m <sup>2</sup>	€ 2.815	€ 5.553	€ 2.448

# Winkelaanbod (Bron: Locatus, september 2018)

## Dagelijkse artikelen



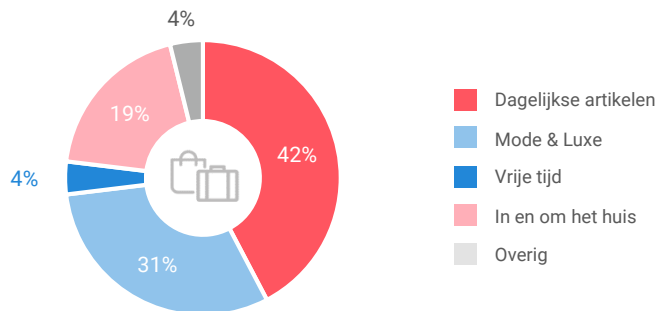
## Niet-dagelijkse artikelen



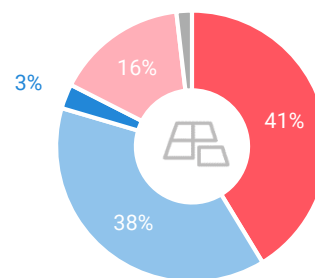
## Leegstand



Verdeling winkels naar branche

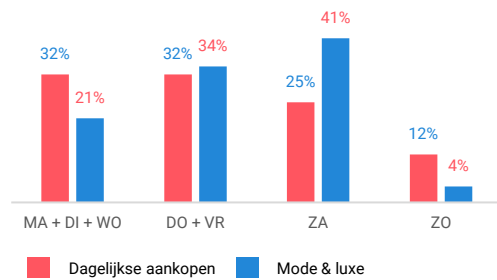


Verdeling m<sup>2</sup> naar branche



## Bezoekenmerken en waardering

Bestedingen door de week



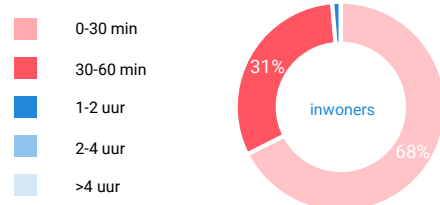
Bezoek voorzieningen  
(in combinatie met winkelen)



Rapportcijfers winkelvoorzieningen

	inwoners	overige bezoekers	totaal	benchmark	totaal 2016
<b>Totaal oordeel</b>	7,9	-	7,6	7,7	7,9
Winkelaanbod	6,9	-	6,8	6,9	7,0
Sfeer en uitstraling	7,6	-	7,5	7,3	7,8
Veiligheid	8,3	-	8,1	7,9	8,3
Netheid (schoonmaak/onderhoud)	8,1	-	7,9	7,9	8,1
Parkeermogelijkheden auto	7,6	-	7,3	7,6	7,1
Stallingsmogelijkheden voor de fiets	7,4	-	7,1	7,8	7,5
Bereikbaarheid per auto	7,8	-	7,6	7,9	7,6
Bereikbaarheid per openbaar vervoer	6,7	-	6,4	6,2	7,1
Horeca-aanbod	7,6	-	7,5	6,2	8,4
Evenementen	6,9	-	6,7	5,9	7,5
Faciliteiten bijv. wc, wifi, afhaalpunt, bankjes	6,3	-	6,2	5,9	6,5

Verblijfsduur



Vervoermiddel

