



Benchmark



Inwoners:

107.500



Benchmark:

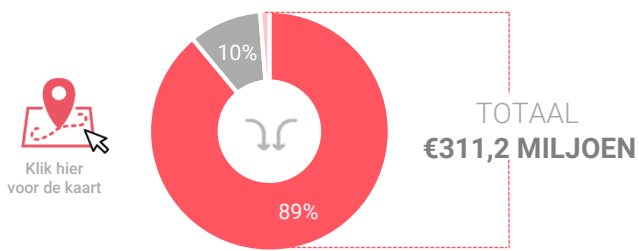
GEMEENTEN  
100.000 - 200.000

## Consumentenbestedingen detailhandel

### Dagelijkse artikelen

(zoals levensmiddelen en drogisterijartikelen)

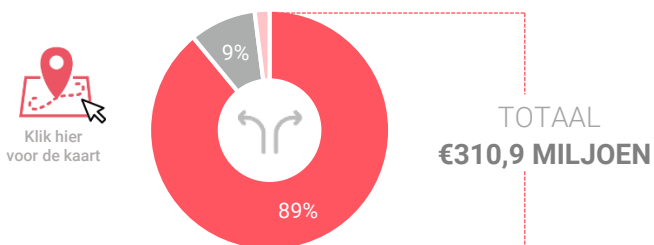
Waar komen bestedingen in de gemeente vandaan?



Binding

Toevloeiing

Waar gaan de bestedingen van inwoners naartoe?



Binding

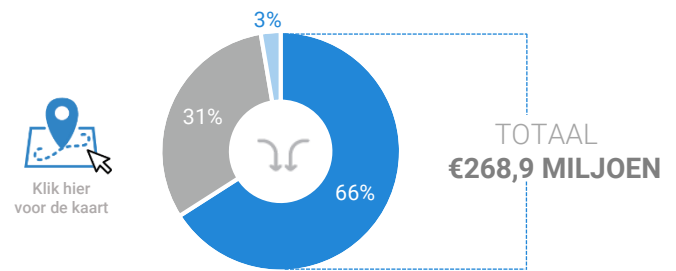
Afvloeiing

| Vergelijking                                       | gemeente 2018 | gemeente 2016 | benchmark 2018 |
|--|---------------|---------------|----------------|
| Koopkrachtbinding                                  | 89%           | 89%           | 90%            |
| Afvloeiing offline                                 | 9%            | 10%           | 7%             |
| Afvloeiing online                                  | 2%            | 1%            | 3%             |
| Aandeel toevloeiing in totale bestedingen gemeente | 11%           | 12%           | 11%            |

### Niet-dagelijkse artikelen

(zoals mode & luxe, vrije tijd en in en om het huis)

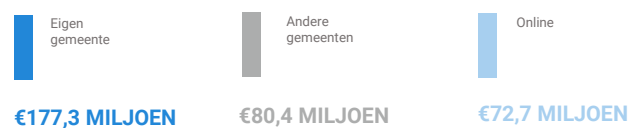
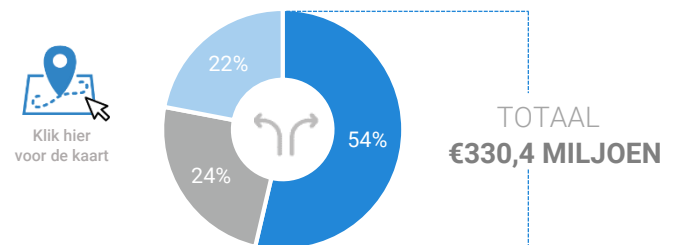
Waar komen bestedingen in de gemeente vandaan?



Binding

Toevloeiing

Waar gaan de bestedingen van inwoners naartoe?



Binding

Afvloeiing

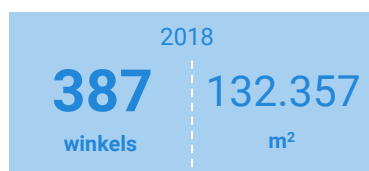
| Vergelijking                                       | gemeente 2018 | gemeente 2016 | benchmark 2018 |
|--|---------------|---------------|----------------|
| Koopkrachtbinding                                  | 54%           | 57%           | 56%            |
| Afvloeiing offline                                 | 24%           | 25%           | 20%            |
| Afvloeiing online                                  | 22%           | 18%           | 24%            |
| Aandeel toevloeiing in totale bestedingen gemeente | 34%           | 31%           | 46%            |

# Winkelaanbod (Bron: Locatus, september 2018)

## Dagelijkse artikelen



## Niet-dagelijkse artikelen



## Leegstand



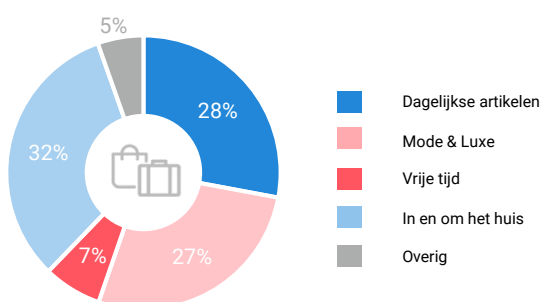
13%

8%

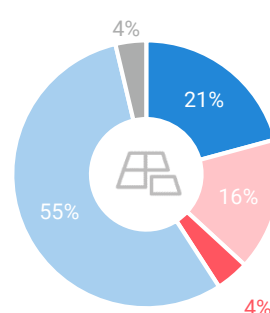
9%

7%

Verdeling winkels naar branche



Verdeling m<sup>2</sup> naar branche



| Icon | Metric                                 | Color                     |
|------|--|---------------------------|
|      | Aantal winkels per 1.000 inwoners      | dagelijkse artikelen      |
|      | Aantal winkels per 1.000 inwoners      | niet-dagelijkse artikelen |
|      | Aantal winkelmeters per 1.000 inwoners | dagelijkse artikelen      |
|      | Aantal winkelmeters per 1.000 inwoners | niet-dagelijkse artikelen |

|   | gemeente 2018       | gemeente 2016       | benchmark 2018      |
|---|---------------------|---------------------|---------------------|
| Aantal winkels per 1.000 inwoners (dagelijks)           | 1,4                 | 1,4                 | 1,5                 |
| Aantal winkels per 1.000 inwoners (niet-dagelijks)      | 3,6                 | 3,7                 | 3,7                 |
| Aantal winkelmeters per 1.000 inwoners (dagelijks)      | 324 m <sup>2</sup>  | 295 m <sup>2</sup>  | 363 m <sup>2</sup>  |
| Aantal winkelmeters per 1.000 inwoners (niet-dagelijks) | 1232 m <sup>2</sup> | 1275 m <sup>2</sup> | 1280 m <sup>2</sup> |

## Waardering en vervoermiddel

| Rapportcijfers winkelvevoorzieningen             | inwoners | overige bezoekers | totaal | benchmark | totaal 2016 |
|--|----------|-------------------|--------|-----------|-------------|
| <b>Totaal oordeel</b>                            | 7,8      | 7,6               | 7,7    | 7,8       | 7,7         |
| Winkelaanbod                                     | 7,4      | 7,4               | 7,4    | 7,6       | 7,3         |
| Sfeer en uitstraling                             | 7,3      | 7,3               | 7,3    | 7,4       | 7,4         |
| Veiligheid                                       | 7,8      | 7,7               | 7,8    | 7,7       | 7,9         |
| Netheid (schoonmaak/onderhoud)                   | 7,8      | 7,7               | 7,8    | 7,6       | 7,7         |
| Parkeermogelijkheden auto                        | 7,8      | 8,0               | 7,8    | 7,7       | 7,9         |
| Stallingsmogelijkheden voor de fiets             | 7,6      | 7,6               | 7,6    | 7,4       | 7,8         |
| Bereikbaarheid per auto                          | 7,9      | 8,1               | 8,0    | 7,8       | 8,1         |
| Bereikbaarheid per openbaar vervoer              | 6,2      | 6,0               | 6,1    | 7,2       | 6,5         |
| Horeca-aanbod                                    | 6,8      | 6,4               | 6,7    | 6,9       | 7,2         |
| Evenementen                                      | 6,3      | 6,4               | 6,3    | 6,4       | 6,7         |
| Faciliteiten bijv. wc, wifi, afhaalpunt, bankjes | 6,2      | 6,4               | 6,2    | 6,5       | 6,3         |

Vervoermiddel

