



Benchmark



Inwoners:

47.700



Benchmark:

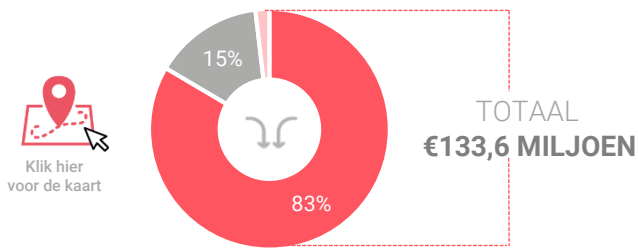
GEMEENTEN
35.000 - 50.000

Consumentenbestedingen detailhandel

Dagelijkse artikelen

(zoals levensmiddelen en drogisterijartikelen)

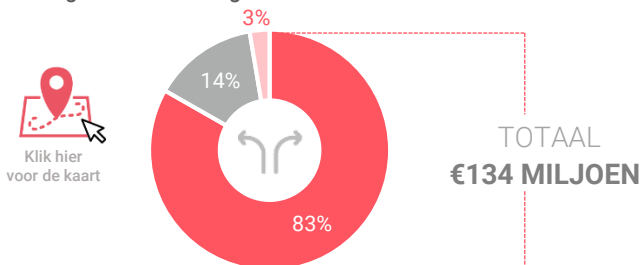
Waar komen bestedingen in de gemeente vandaan?



Binding

Toevloeiing

Waar gaan de bestedingen van inwoners naartoe?



Binding

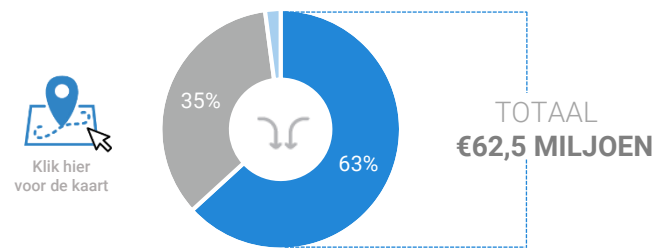
Afvloeiing

Vergelijking	gemeente 2018	gemeente 2016	benchmark 2018
Koopkrachtbinding	83%	85%	86%
Afvloeiing offline	14%	13%	11%
Afvloeiing online	3%	1%	3%
Aandeel toevloeiing in totale bestedingen gemeente	17%	12%	14%

Niet-dagelijkse artikelen

(zoals mode & luxe, vrije tijd en in en om het huis)

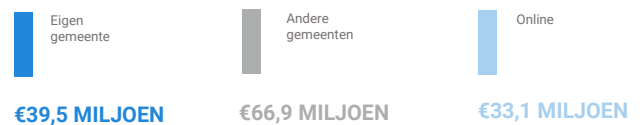
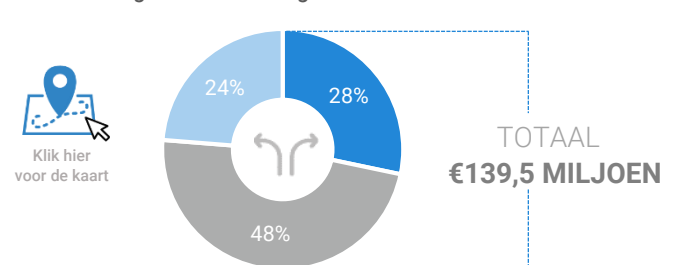
Waar komen bestedingen in de gemeente vandaan?



Binding

Toevloeiing

Waar gaan de bestedingen van inwoners naartoe?



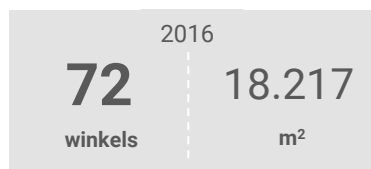
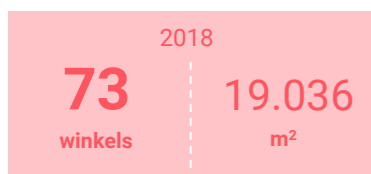
Binding

Afvloeiing

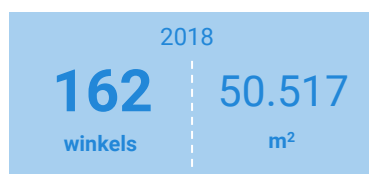
Vergelijking	gemeente 2018	gemeente 2016	benchmark 2018
Koopkrachtbinding	28%	28%	38%
Afvloeiing offline	48%	49%	37%
Afvloeiing online	24%	23%	25%
Aandeel toevloeiing in totale bestedingen gemeente	37%	28%	42%

Winkelaanbod (Bron: Locatus, september 2018)

Dagelijkse artikelen



Niet-dagelijkse artikelen



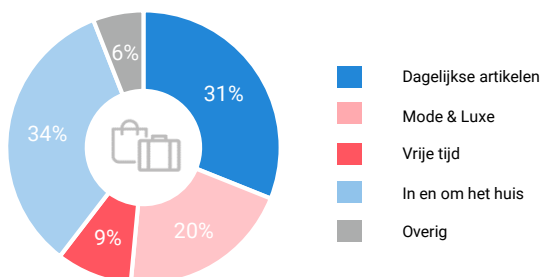
Leegstand



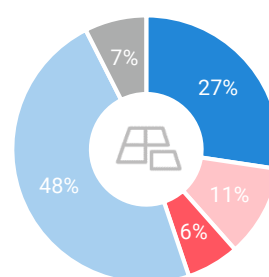
12%

10%

Verdeling winkels naar branche



Verdeling m² naar branche



Aantal **winkels** per 1.000 inwoners

dagelijkse artikelen



Aantal **winkelmeters** per 1.000 inwoners

dagelijkse artikelen

Aantal **winkels** per 1.000 inwoners

niet-dagelijkse artikelen

Aantal **winkelmeters** per 1.000 inwoners

niet-dagelijkse artikelen

gemeente
2018

gemeente
2016

benchmark
2018

1,5	1,5	1,5
3,4	3,3	3,4
399 m ²	383 m ²	372 m ²
1060 m ²	1039 m ²	1128 m ²

Waardering en vervoermiddel

Rapportcijfers winkervoorzieningen	inwoners	overige bezoekers	totaal	benchmark	totaal 2016
Totaal oordeel	7,6	6,9	7,5	7,7	7,4
Winkelaanbod	7,1	7,1	7,1	7,4	7,0
Sfeer en uitstraling	7,1	6,8	7,0	7,3	7,0
Veiligheid	7,8	7,3	7,7	7,8	7,6
Netheid (schoonmaak/onderhoud)	7,5	7,2	7,5	7,7	7,4
Parkeermogelijkheden auto	7,5	7,8	7,5	7,8	7,6
Stallingsmogelijkheden voor de fiets	7,7	7,3	7,7	7,6	7,7
Bereikbaarheid per auto	8,0	7,7	8,0	8,1	8,2
Bereikbaarheid per openbaar vervoer	4,9	6,1	5,0	6,6	5,7
Horeca-aanbod	5,1	5,9	5,2	6,6	6,0
Evenementen	5,1	5,6	5,2	5,9	5,5
Faciliteiten bijv. wc, wifi, afhaalpunt, bankjes	5,1	6,2	5,2	6,1	5,4

Vervoermiddel

