

Betrouwbaarheidsmarge lager dan 95% (minder dan 385 waarnemingen)



Benchmark



Inwoners:

9.100



Benchmark:

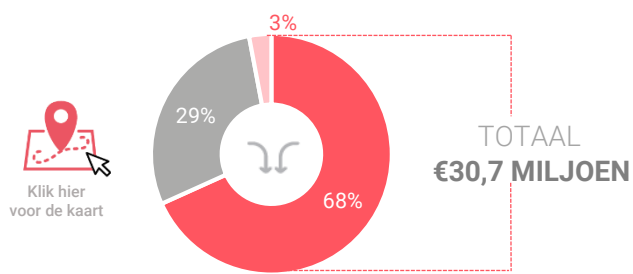
GEMEENTEN tot 10.000

Consumentenbestedingen detailhandel

Dagelijkse artikelen

(zoals levensmiddelen en drogisterijartikelen)

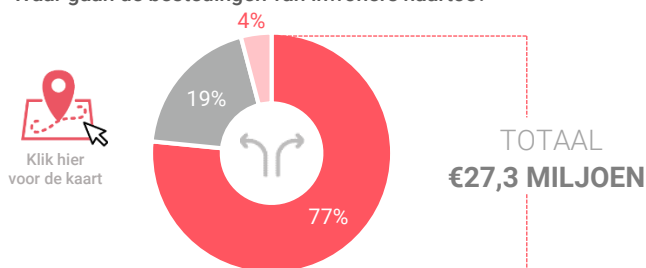
Waar komen bestedingen in de gemeente vandaan?



Binding

Toevloeiing

Waar gaan de bestedingen van inwoners naartoe?



Binding

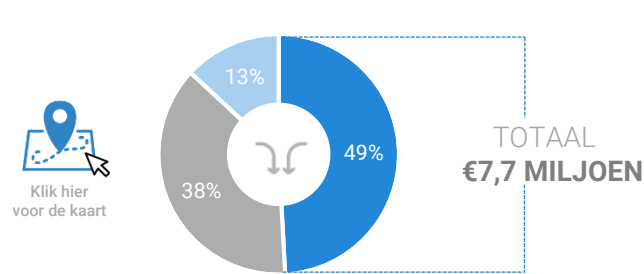
Afvloeiing

Vergelijking	gemeente 2018	gemeente 2016	benchmark 2018
Koopkrachtbinding	77%	77%	62%
Afvloeiing offline	19%	20%	35%
Afvloeiing online	4%	3%	3%
Aandeel toevloeiing in totale bestedingen gemeente	32%	33%	22%

Niet-dagelijkse artikelen

(zoals mode & luxe, vrije tijd en in en om het huis)

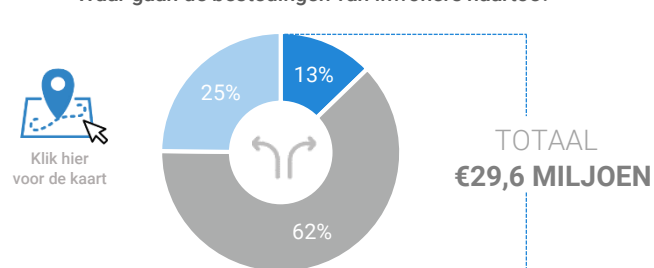
Waar komen bestedingen in de gemeente vandaan?



Binding

Toevloeiing

Waar gaan de bestedingen van inwoners naartoe?



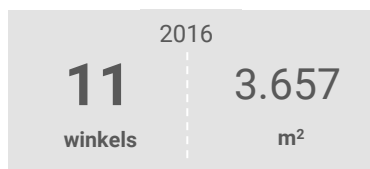
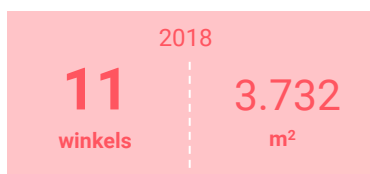
Binding

Afvloeiing

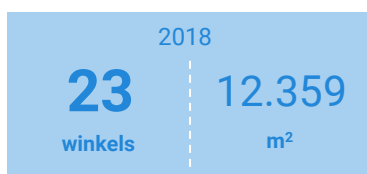
Vergelijking	gemeente 2018	gemeente 2016	benchmark 2018
Koopkrachtbinding	13%	10%	14%
Afvloeiing offline	62%	64%	62%
Afvloeiing online	25%	26%	25%
Aandeel toevloeiing in totale bestedingen gemeente	51%	61%	76%

Winkelaanbod (Bron: Locatus, september 2018)

Dagelijkse artikelen



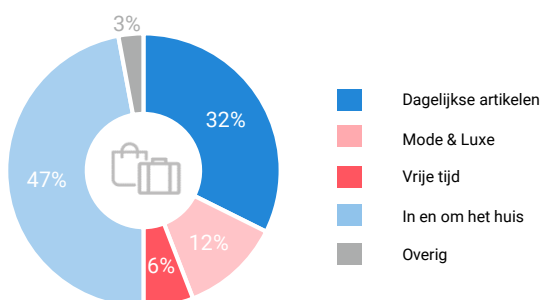
Niet-dagelijkse artikelen



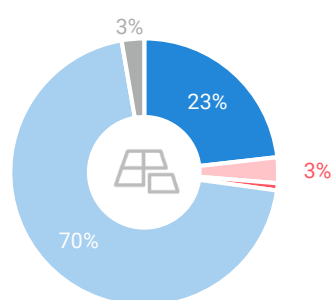
Leegstand



Verdeling winkels naar branche



Verdeling m² naar branche



	Aantal winkels per 1.000 inwoners	dagelijkse artikelen
	Aantal winkels per 1.000 inwoners	niet-dagelijkse artikelen
	Aantal winkelmeters per 1.000 inwoners	dagelijkse artikelen
	Aantal winkelmeters per 1.000 inwoners	niet-dagelijkse artikelen

gemeente 2018	gemeente 2016	benchmark 2018
1,2	1,2	1,1
2,5	2,4	2,6
410 m²	412 m ²	278 m ²
1357 m²	1108 m ²	1866 m ²

Waardering en vervoermiddel

Rapportcijfers winkelveorzieningen	inwoners	overige bezoekers	totaal	benchmark	totaal 2016
Totaal oordeel	7,7	7,9	7,7	7,8	7,8
Winkelaanbod	7,2	7,1	7,1	7,5	7,1
Sfeer en uitstraling	7,5	6,9	7,4	7,3	7,3
Veiligheid	7,9	8,1	7,9	7,9	8,1
Netheid (schoonmaak/onderhoud)	7,8	8,2	7,9	7,8	7,9
Parkeermogelijkheden auto	7,7	8,8	8,0	8,2	8,2
Stallingsmogelijkheden voor de fiets	7,7	8,6	7,8	7,7	7,8
Bereikbaarheid per auto	8,2	8,9	8,4	8,3	8,6
Bereikbaarheid per openbaar vervoer	6,5	6,2	6,4	6,1	6,3
Horeca-aanbod	5,7	5,3	5,7	5,9	6,2
Evenementen	5,3	3,9	5,2	5,6	5,8
Faciliteiten bijv. wc, wifi, afhaalpunt, bankjes	5,8	6,4	5,9	6,1	5,7

Vervoermiddel

