



Benchmark



Inwoners:

49.600



Benchmark:

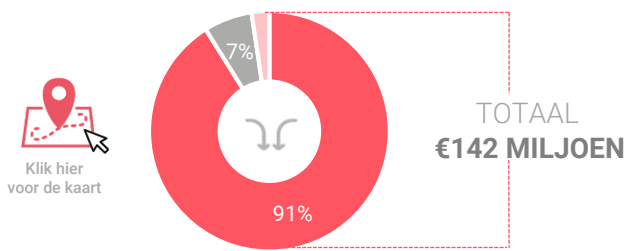
GEMEENTEN
35.000 - 50.000

Consumentenbestedingen detailhandel

Dagelijkse artikelen

(zoals levensmiddelen en drogisterijartikelen)

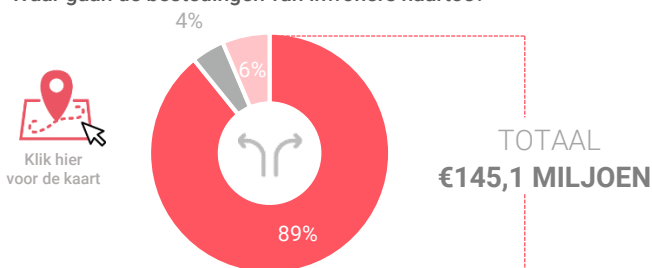
Waar komen bestedingen in de gemeente vandaan?



Binding

Toevloeiing

Waar gaan de bestedingen van inwoners naartoe?



Binding

Afvløeiing

Vergelijking	gemeente 2018	gemeente 2016	benchmark 2018
Koopkrachtbinding	89%	93%	86%
Afvløeiing offline	4%	5%	11%
Afvløeiing online	6%	2%	3%

Aandeel toevloeiing in totale bestedingen gemeente

9%

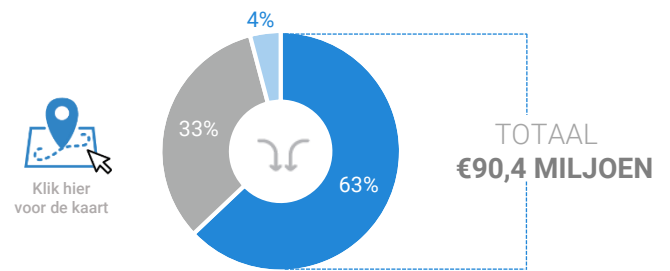
12%

14%

Niet-dagelijkse artikelen

(zoals mode & luxe, vrije tijd en in en om het huis)

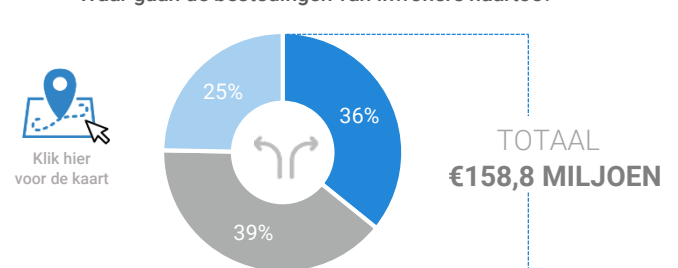
Waar komen bestedingen in de gemeente vandaan?



Binding

Toevloeiing

Waar gaan de bestedingen van inwoners naartoe?



Binding

Afvløeiing

Vergelijking	gemeente 2018	gemeente 2016	benchmark 2018
Koopkrachtbinding	36%	39%	38%
Afvløeiing offline	39%	39%	37%
Afvløeiing online	25%	21%	25%

Aandeel toevloeiing in totale bestedingen gemeente

37%

34%

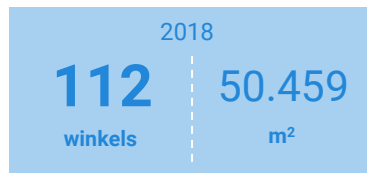
42%

Winkelaanbod (Bron: Locatus, september 2018)

Dagelijkse artikelen



Niet-dagelijkse artikelen



Leegstand



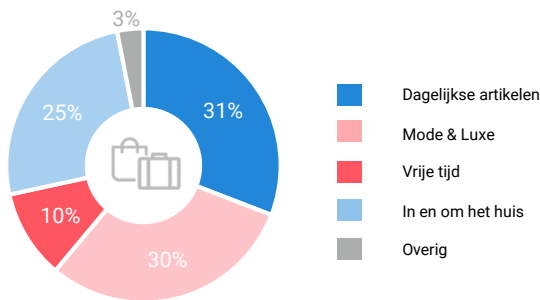
10%

5%

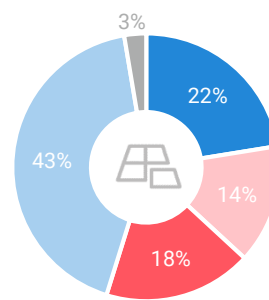
11%

6%

Verdeling winkels naar branche



Verdeling m² naar branche



Icon	Metric	Dagelijkse artikelen	Niet-dagelijkse artikelen
	Aantal winkels per 1.000 inwoners		
	Aantal winkelmeters per 1.000 inwoners		

	gemeente 2018	gemeente 2016	benchmark 2018
Aantal winkels per 1.000 inwoners	1	1,1	1,5
Aantal winkelmeters per 1.000 inwoners	295 m ²	300 m ²	372 m ²

Waardering en vervoermiddel

Rapportcijfers winkelveorzieningen	inwoners	overige bezoekers	totaal	benchmark	totaal 2016
Totaal oordeel	7,6	7,5	7,6	7,7	7,5
Winkelaanbod	6,9	7,5	7,0	7,4	7,0
Sfeer en uitstraling	7,1	7,4	7,1	7,3	6,8
Veiligheid	7,7	7,9	7,7	7,8	7,7
Netheid (schoonmaak/onderhoud)	7,7	8,0	7,8	7,7	7,6
Parkeermogelijkheden auto	8,2	8,2	8,2	7,8	8,1
Stallingsmogelijkheden voor de fiets	7,3	7,8	7,3	7,6	7,4
Bereikbaarheid per auto	7,8	8,1	7,8	8,1	7,8
Bereikbaarheid per openbaar vervoer	6,9	6,9	6,9	6,6	6,9
Horeca-aanbod	6,7	7,2	6,8	6,6	6,8
Evenementen	5,9	7,1	6,0	5,9	6,2
Faciliteiten bijv. wc, wifi, afhaalpunt, bankjes	6,2	7,2	6,4	6,1	6,0

Vervoermiddel

