

Betrouwbaarheidsmarge lager dan 95% (minder dan 385 waarnemingen)



Benchmark



Inwoners:

5.200



Benchmark:

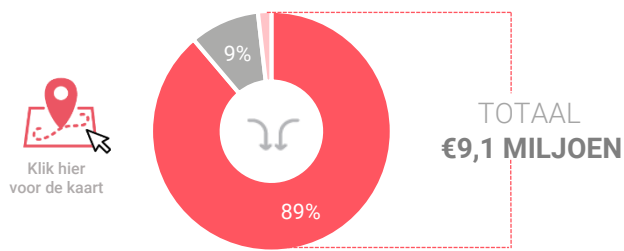
GEMEENTEN
tot 10.000

Consumentenbestedingen detailhandel

Dagelijkse artikelen

(zoals levensmiddelen en drogisterijartikelen)

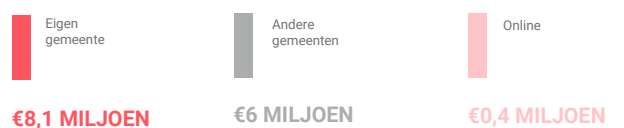
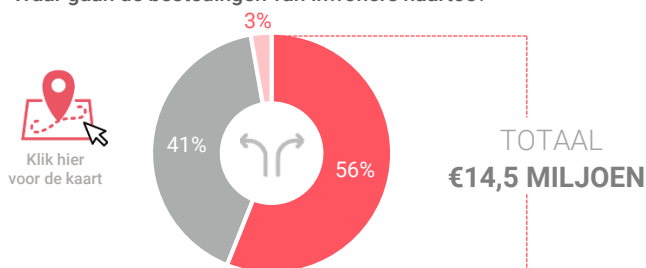
Waar komen bestedingen in de gemeente vandaan?



Binding

Toevoeiing

Waar gaan de bestedingen van inwoners naartoe?



Binding

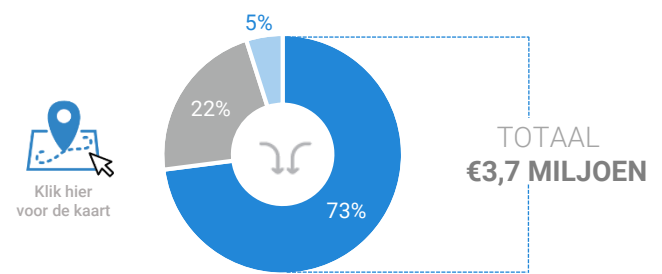
Afvloeiing

Vergelijking	gemeente 2018	gemeente 2016	benchmark 2018
Koopkrachtbinding	56%	52%	62%
Afvloeiing offline	41%	47%	35%
Afvloeiing online	3%	1%	3%
Aandeel toevoeiing in totale bestedingen gemeente	11%	2%	22%

Niet-dagelijkse artikelen

(zoals mode & luxe, vrije tijd en in en om het huis)

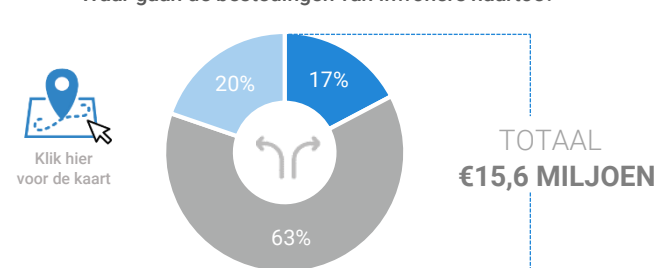
Waar komen bestedingen in de gemeente vandaan?



Binding

Toevoeiing

Waar gaan de bestedingen van inwoners naartoe?



Binding

Afvloeiing

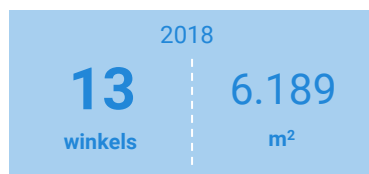
Vergelijking	gemeente 2018	gemeente 2016	benchmark 2018
Koopkrachtbinding	17%	15%	14%
Afvloeiing offline	63%	65%	62%
Afvloeiing online	20%	20%	25%
Aandeel toevoeiing in totale bestedingen gemeente	27%	27%	76%

Winkelaanbod (Bron: Locatus, september 2018)

Dagelijkse artikelen



Niet-dagelijkse artikelen

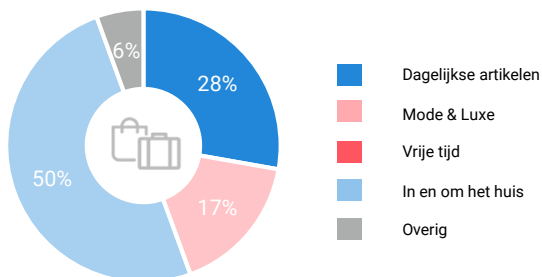


Leegstand

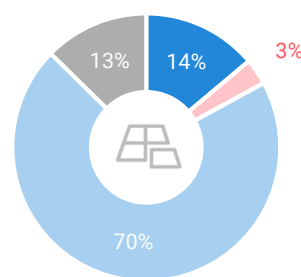


5% 3%
13% 4%

Verdeling winkels naar branche



Verdeling m² naar branche



	Aantal winkels per 1.000 inwoners	dagelijkse artikelen
	Aantal winkels per 1.000 inwoners	niet-dagelijkse artikelen
	Aantal winkelmeters per 1.000 inwoners	dagelijkse artikelen
	Aantal winkelmeters per 1.000 inwoners	niet-dagelijkse artikelen

gemeente 2018	gemeente 2016	benchmark 2018
1	1	1,1
2,5	3	2,6
193 m²	205 m²	278 m²
1196 m²	1228 m²	1866 m²

Waardering en vervoermiddel

Rapportcijfers winkelvevoorzieningen	inwoners	overige bezoekers	totaal	benchmark	totaal 2016
Totaal oordeel	8,0	-	8,0	7,8	7,8
Winkelaanbod	6,6	-	6,7	7,5	6,6
Sfeer en uitstraling	7,5	-	7,6	7,3	7,7
Veiligheid	8,3	-	8,3	7,9	8,2
Netheid (schoonmaak/onderhoud)	8,3	-	8,3	7,8	8,3
Parkeermogelijkheden auto	8,1	-	8,1	8,2	8,3
Stallingsmogelijkheden voor de fiets	8,3	-	8,4	7,7	8,6
Bereikbaarheid per auto	8,5	-	8,5	8,3	8,6
Bereikbaarheid per openbaar vervoer	7,0	-	7,1	6,1	7,7
Horeca-aanbod	6,9	-	6,9	5,9	6,9
Evenementen	6,0	-	6,1	5,6	6,3
Faciliteiten bijv. wc, wifi, afhaalpunt, bankjes	6,4	-	6,5	6,1	6,3

Vervoermiddel

