



Benchmark



Inwoners:

854.000



Benchmark:

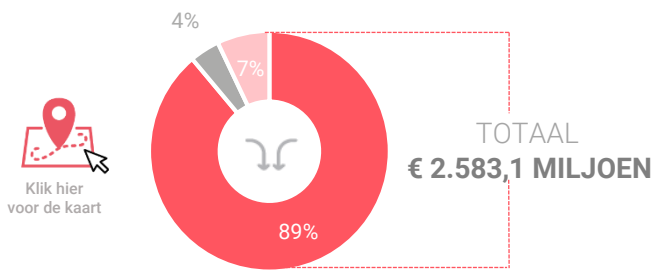
**GEMEENTEN
vanaf 200.000**

Consumentenbestedingen detailhandel

Dagelijkse artikelen

(zoals levensmiddelen en drogisterijartikelen)

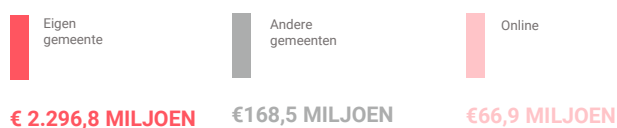
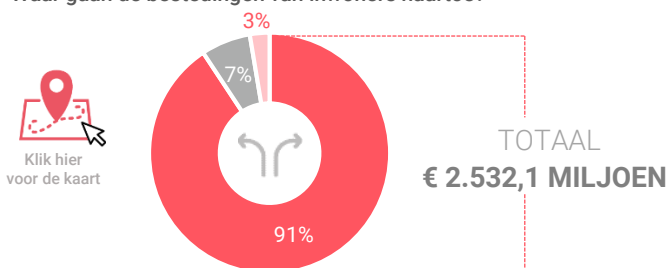
Waar komen bestedingen in de gemeente vandaan?



Binding

Toevloeiing

Waar gaan de bestedingen van inwoners naartoe?



Binding

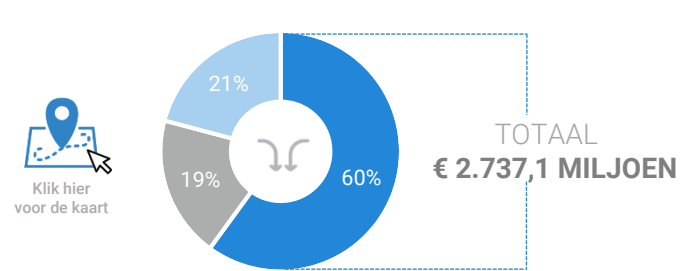
Afvloeiing

Vergelijking	gemeente 2018	gemeente 2016	benchmark 2018
Koopkrachtbinding	91%	91%	90%
Afvloeiing offline	7%	8%	7%
Afvloeiing online	3%	1%	4%
Aandeel toevloeiing in totale bestedingen gemeente	11%	10%	8%

Niet-dagelijkse artikelen

(zoals mode & luxe, vrije tijd en in en om het huis)

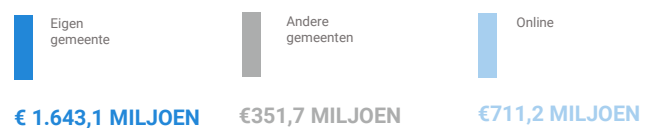
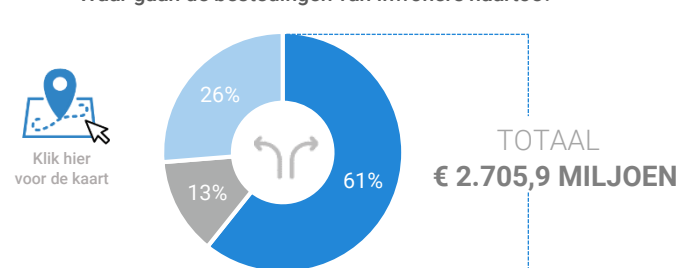
Waar komen bestedingen in de gemeente vandaan?



Binding

Toevloeiing

Waar gaan de bestedingen van inwoners naartoe?



Binding

Afvloeiing

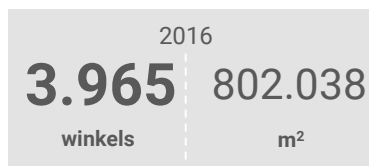
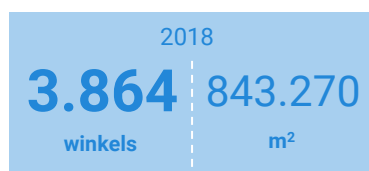
Vergelijking	gemeente 2018	gemeente 2016	benchmark 2018
Koopkrachtbinding	61%	62%	59%
Afvloeiing offline	13%	13%	15%
Afvloeiing online	26%	25%	26%
Aandeel toevloeiing in totale bestedingen gemeente	40%	38%	36%

Winkelaanbod (Bron: Locatus, september 2018)

Dagelijkse artikelen



Niet-dagelijkse artikelen



Leegstand



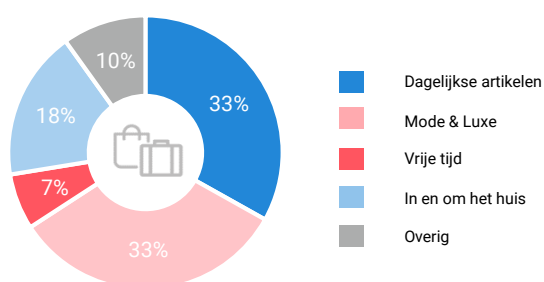
7%

6%

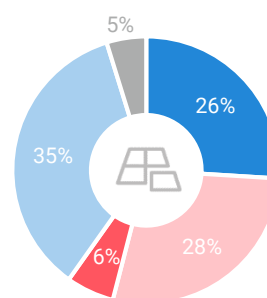
7%

7%

Verdeling winkels naar branche



Verdeling m² naar branche



Icon	Metric	Color
	Aantal winkels per 1.000 inwoners	dagelijkse artikelen
	Aantal winkels per 1.000 inwoners	niet-dagelijkse artikelen
	Aantal winkelmeters per 1.000 inwoners	dagelijkse artikelen
	Aantal winkelmeters per 1.000 inwoners	niet-dagelijkse artikelen

gemeente 2018	gemeente 2016	benchmark 2018
2,2	2,3	2,0
4,5	4,8	3,8
347 m ²	333 m ²	343 m ²
987 m ²	962 m ²	966 m ²

Waardering en vervoermiddel

Rapportcijfers winkelvevoorzieningen	inwoners	overige bezoekers	totaal	benchmark	totaal 2016
Totaal oordeel	7,6	7,8	7,6	7,6	7,6
Winkelaanbod	7,4	8,0	7,6	7,6	7,5
Sfeer en uitstraling	7,2	7,5	7,2	7,2	7,2
Veiligheid	7,5	7,3	7,4	7,4	7,4
Netheid (schoonmaak/onderhoud)	7,3	7,2	7,3	7,3	7,2
Parkeermogelijkheden auto	7,1	6,8	7,0	7,1	6,8
Stallingsmogelijkheden voor de fiets	7,0	6,6	6,9	7,0	6,6
Bereikbaarheid per auto	7,2	6,9	7,1	7,3	7,0
Bereikbaarheid per openbaar vervoer	7,7	7,7	7,7	7,8	7,7
Horeca-aanbod	7,1	7,5	7,2	7,1	7,2
Evenementen	6,4	6,9	6,5	6,4	6,5
Faciliteiten bijv. wc, wifi, afhaalpunt, bankjes	6,5	7,0	6,6	6,5	6,5

Vervoermiddel

