



Benchmark



Inwoners:

29.900



Benchmark:

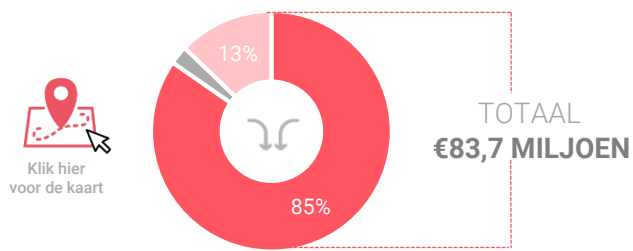
GEMEENTEN
20.000 - 35.000

Consumentenbestedingen detailhandel

Dagelijkse artikelen

(zoals levensmiddelen en drogisterijartikelen)

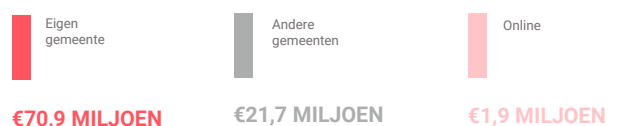
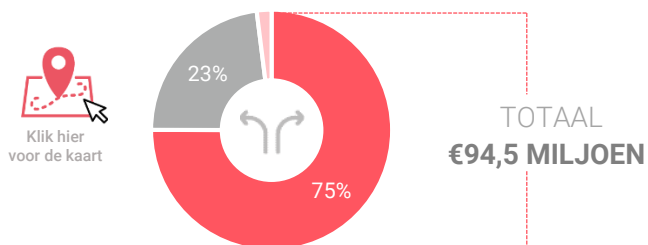
Waar komen bestedingen in de gemeente vandaan?



Binding

Toevoeiing

Waar gaan de bestedingen van inwoners naartoe?



Binding

Afvloeiing

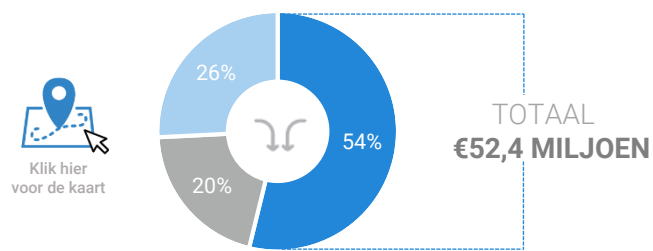
Vergelijking

	gemeente 2018	gemeente 2016	benchmark 2018
Koopkrachtbinding	75%	74%	82%
Afvloeiing offline	23%	25%	15%
Afvloeiing online	2%	2%	3%
Aandeel toevoeiing in totale bestedingen gemeente	15%	16%	16%

Niet-dagelijkse artikelen

(zoals mode & luxe, vrije tijd en in en om het huis)

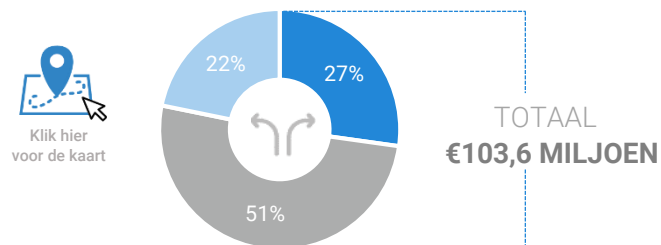
Waar komen bestedingen in de gemeente vandaan?



Binding

Toevoeiing

Waar gaan de bestedingen van inwoners naartoe?



Binding

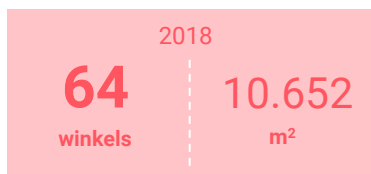
Afvloeiing

Vergelijking

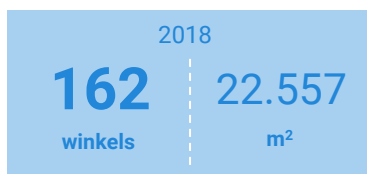
	gemeente 2018	gemeente 2016	benchmark 2018
Koopkrachtbinding	27%	25%	31%
Afvloeiing offline	51%	54%	46%
Afvloeiing online	22%	21%	24%
Aandeel toevoeiing in totale bestedingen gemeente	46%	45%	45%

Winkelaanbod (Bron: Locatus, september 2018)

Dagelijkse artikelen



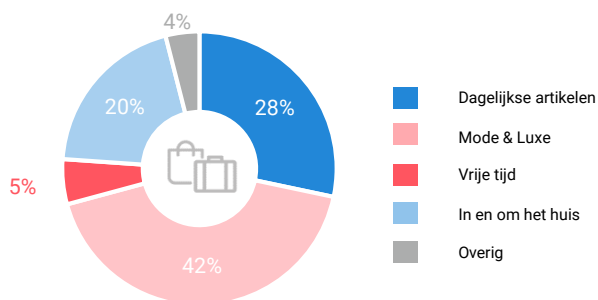
Niet-dagelijkse artikelen



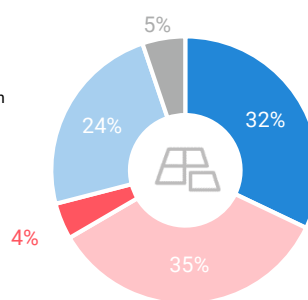
Leegstand



Verdeling winkels naar branche



Verdeling m² naar branche



Indicator	Dagelijkse artikelen	Niet-dagelijkse artikelen
Aantal winkels per 1.000 inwoners	2,1	5,4
Aantal winkelmeters per 1.000 inwoners	356 m ²	753 m ²

gemeente 2018	gemeente 2016	benchmark 2018
2,1	2,1	1,5
5,4	5,7	3,3
356 m ²	344 m ²	350 m ²
753 m ²	750 m ²	1135 m ²

Waardering en vervoermiddel

Rapportcijfers winkelveorzieningen	inwoners	overige bezoekers	totaal	benchmark	totaal 2016
Totaal oordeel	7,7	8,2	7,8	7,7	7,9
Winkelaanbod	7,3	7,9	7,4	7,3	7,5
Sfeer en uitstraling	7,6	8,4	7,8	7,3	7,7
Veiligheid	8,1	8,3	8,1	7,8	8,1
Netheid (schoonmaak/onderhoud)	8,0	8,2	8,0	7,8	7,9
Parkeermogelijkheden auto	6,4	6,8	6,4	7,8	6,7
Stallingsmogelijkheden voor de fiets	7,5	7,4	7,5	7,6	7,3
Bereikbaarheid per auto	7,1	7,7	7,2	8,0	7,4
Bereikbaarheid per openbaar vervoer	5,8	5,8	5,8	6,6	6,2
Horeca-aanbod	7,7	8,5	7,8	6,5	8,2
Evenementen	6,6	7,6	6,7	6,0	7,1
Faciliteiten bijv. wc, wifi, afhaalpunt, bankjes	6,2	7,2	6,3	6,0	6,5

Vervoermiddel

