



Benchmark



Inwoners:

55.800



Benchmark:

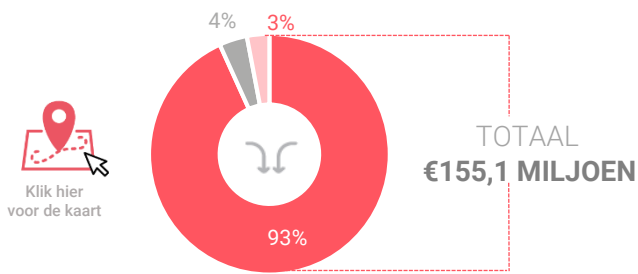
GEMEENTEN
50.000 - 100.000

Consumentenbestedingen detailhandel

Dagelijkse artikelen

(zoals levensmiddelen en drogisterijartikelen)

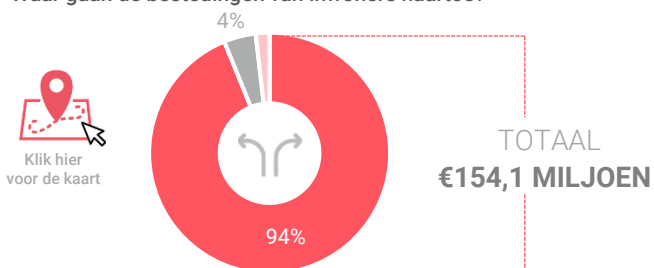
Waar komen bestedingen in de gemeente vandaan?



Binding

Toevloeiing

Waar gaan de bestedingen van inwoners naartoe?



Binding

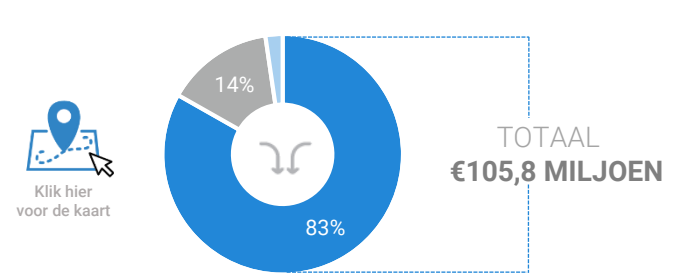
Afvloeiing

Vergelijking	gemeente 2018	gemeente 2016	benchmark 2018
Koopkrachtbinding	94%	95%	88%
Afvloeiing offline	4%	4%	9%
Afvloeiing online	2%	1%	3%
Aandeel toevloeiing in totale bestedingen gemeente	7%	8%	12%

Niet-dagelijkse artikelen

(zoals mode & luxe, vrije tijd en in en om het huis)

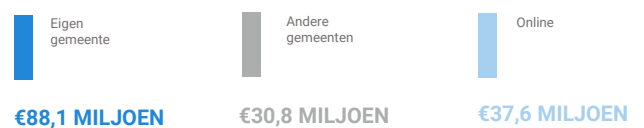
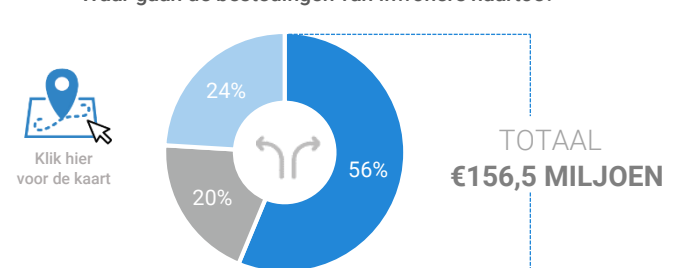
Waar komen bestedingen in de gemeente vandaan?



Binding

Toevloeiing

Waar gaan de bestedingen van inwoners naartoe?



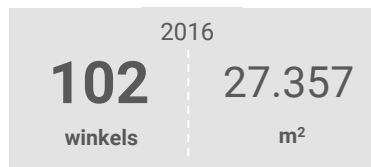
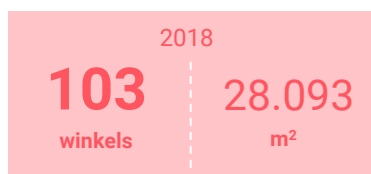
Binding

Afvloeiing

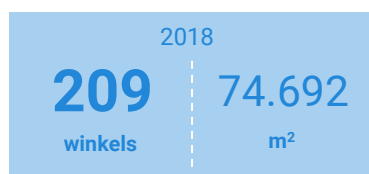
Vergelijking	gemeente 2018	gemeente 2016	benchmark 2018
Koopkrachtbinding	56%	62%	45%
Afvloeiing offline	20%	18%	31%
Afvloeiing online	24%	20%	25%
Aandeel toevloeiing in totale bestedingen gemeente	17%	15%	37%

Winkelaanbod (Bron: Locatus, september 2018)

Dagelijkse artikelen



Niet-dagelijkse artikelen



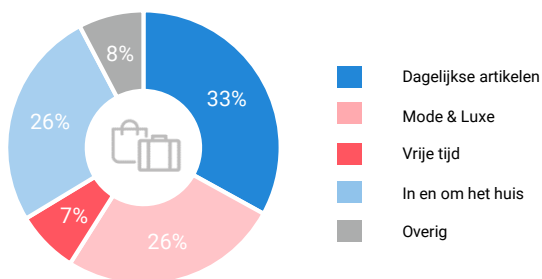
Leegstand



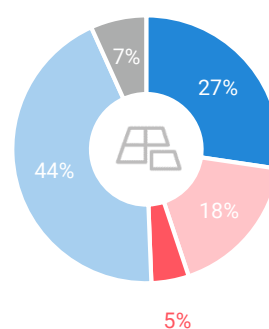
22% 14%

19% 13%

Verdeling winkels naar branche



Verdeling m² naar branche



Icon	Metric	Color
	Aantal winkels per 1.000 inwoners	dagelijkse artikelen
	Aantal winkels per 1.000 inwoners	niet-dagelijkse artikelen
	Aantal winkelmeters per 1.000 inwoners	dagelijkse artikelen
	Aantal winkelmeters per 1.000 inwoners	niet-dagelijkse artikelen

gemeente 2018	gemeente 2016	benchmark 2018
1,8	1,8	1,5
3,7	3,9	3,5
504 m ²	486 m ²	360 m ²
1340 m ²	1361 m ²	1091 m ²

Waardering en vervoermiddel

Rapportcijfers winkelvevoorzieningen	inwoners	overige bezoekers	totaal	benchmark	totaal 2016
Totaal oordeel	7,5	7,4	7,5	7,6	7,7
Winkelaaanbod	7,1	7,5	7,2	7,3	7,3
Sfeer en uitstraling	6,9	6,6	6,9	7,1	7,1
Veiligheid	7,5	7,0	7,4	7,6	7,5
Netheid (schoonmaak/onderhoud)	7,4	7,2	7,4	7,5	7,6
Parkeermogelijkheden auto	8,0	7,9	8,0	7,7	8,1
Stallingsmogelijkheden voor de fiets	7,5	7,8	7,5	7,4	7,7
Bereikbaarheid per auto	8,1	8,1	8,1	7,9	8,2
Bereikbaarheid per openbaar vervoer	6,9	6,1	6,8	7,0	7,4
Horeca-aanbod	5,4	5,3	5,4	6,5	6,2
Evenementen	5,8	5,3	5,8	6,0	6,0
Faciliteiten bijv. wc, wifi, afhaalpunt, bankjes	5,6	5,3	5,6	6,1	6,1

Vervoermiddel

