



Benchmark



Inwoners:

13.600



Benchmark:

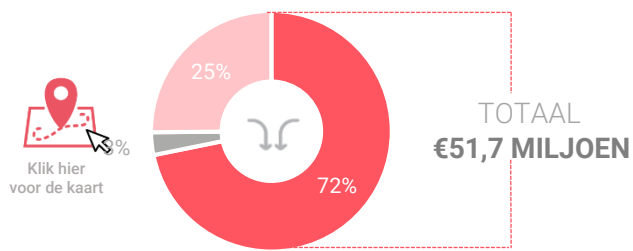
GEMEENTEN  
10.000 - 20.000

## Consumentenbestedingen detailhandel

### Dagelijkse artikelen

(zoals levensmiddelen en drogisterijartikelen)

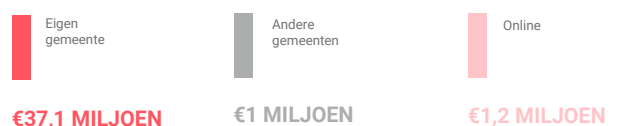
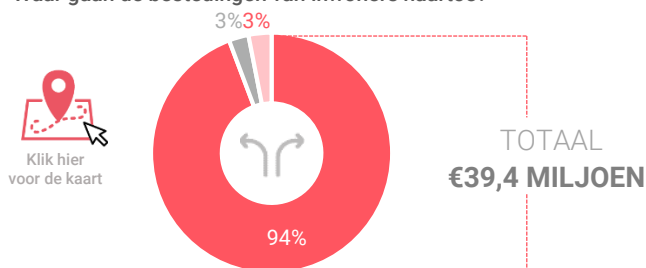
Waar komen bestedingen in de gemeente vandaan?



Binding

Toevoeiing

Waar gaan de bestedingen van inwoners naartoe?



Binding

Afvloeiing

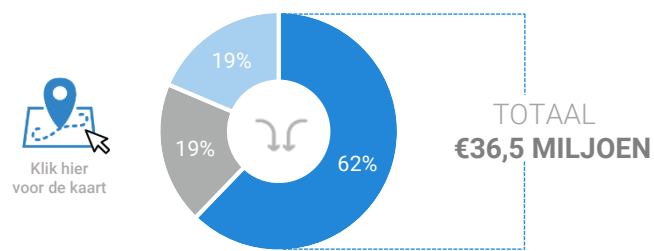
Vergelijking

Vergelijking	gemeente 2018	gemeente 2016	benchmark 2018
Koopkrachtbinding	94%	95%	72%
Afvloeiing offline	3%	5%	25%
Afvloeiing online	3%	0%	3%
Aandeel toevoeiing in totale bestedingen gemeente	28%	31%	16%

### Niet-dagelijkse artikelen

(zoals mode & luxe, vrije tijd en in en om het huis)

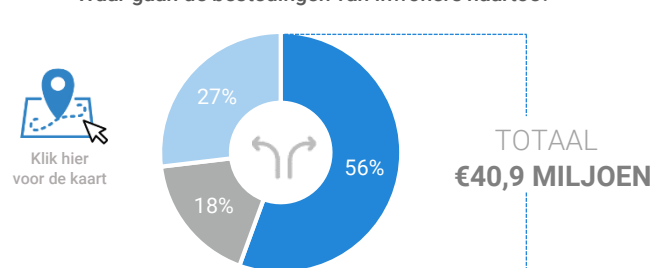
Waar komen bestedingen in de gemeente vandaan?



Binding

Toevoeiing

Waar gaan de bestedingen van inwoners naartoe?



Binding

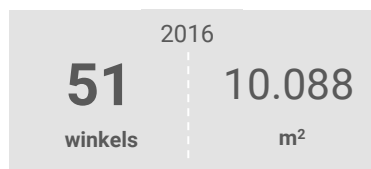
Afvloeiing

Vergelijking

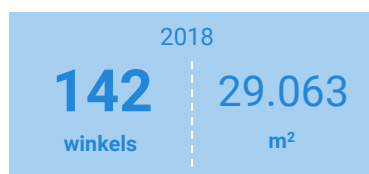
Vergelijking	gemeente 2018	gemeente 2016	benchmark 2018
Koopkrachtbinding	56%	62%	20%
Afvloeiing offline	18%	17%	54%
Afvloeiing online	27%	21%	26%
Aandeel toevoeiing in totale bestedingen gemeente	38%	33%	46%

# Winkelaanbod (Bron: Locatus, september 2018)

## Dagelijkse artikelen



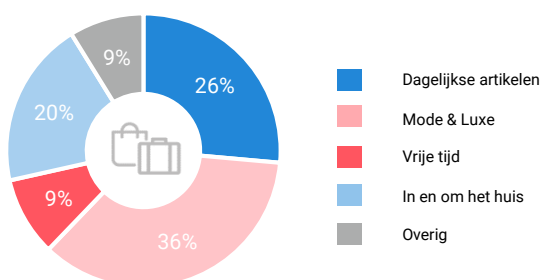
## Niet-dagelijkse artikelen



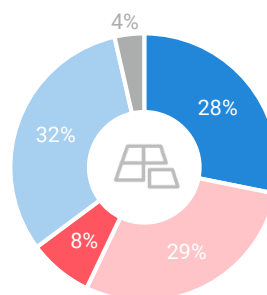
## Leegstand



Verdeling winkels naar branche



Verdeling m<sup>2</sup> naar branche



Icon	Metric	Color
	Aantal winkels per 1.000 inwoners	dagelijkse artikelen
	Aantal winkels per 1.000 inwoners	niet-dagelijkse artikelen
	Aantal winkelmeters per 1.000 inwoners	dagelijkse artikelen
	Aantal winkelmeters per 1.000 inwoners	niet-dagelijkse artikelen

gemeente 2018	gemeente 2016	benchmark 2018
3,8	3,8	1,6
10,5	11,3	3,2
839 m <sup>2</sup>	743 m <sup>2</sup>	331 m <sup>2</sup>
2140 m <sup>2</sup>	2115 m <sup>2</sup>	801 m <sup>2</sup>

## Waardering en vervoermiddel

Rapportcijfers winkelvevoorzieningen	inwoners	overige bezoekers	totaal	benchmark	totaal 2016
<b>Totaal oordeel</b>	7,7	8,3	7,8	7,6	7,8
Winkelaanbod	7,6	8,2	7,6	7,0	7,7
Sfeer en uitstraling	7,6	8,3	7,7	7,3	7,7
Veiligheid	8,4	8,3	8,4	7,9	8,3
Netheid (schoonmaak/onderhoud)	7,9	8,1	8,0	7,8	7,9
Parkeermogelijkheden auto	6,3	7,0	6,4	7,5	7,0
Stallingsmogelijkheden voor de fiets	7,4	7,8	7,4	7,6	7,8
Bereikbaarheid per auto	7,1	8,0	7,2	7,8	7,6
Bereikbaarheid per openbaar vervoer	4,9	7,1	5,1	6,1	5,7
Horeca-aanbod	7,7	8,4	7,8	6,6	8,0
Evenementen	6,7	7,9	6,8	6,1	7,3
Faciliteiten bijv. wc, wifi, afhaalpunt, bankjes	6,2	7,9	6,3	5,9	6,8

Vervoermiddel

