



Benchmark



Inwoners:

29.400



Benchmark:

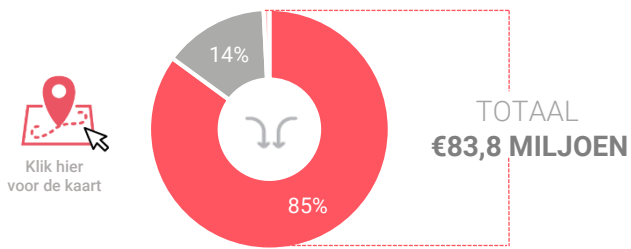
GEMEENTEN  
20.000 - 35.000

## Consumentenbestedingen detailhandel

### Dagelijkse artikelen

(zoals levensmiddelen en drogisterijartikelen)

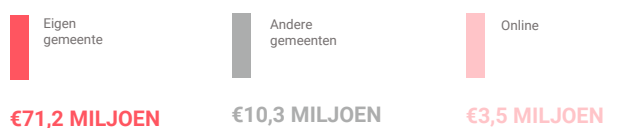
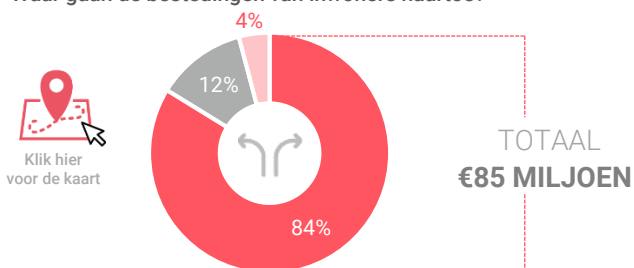
Waar komen bestedingen in de gemeente vandaan?



Binding

Toevloeiing

Waar gaan de bestedingen van inwoners naartoe?



Binding

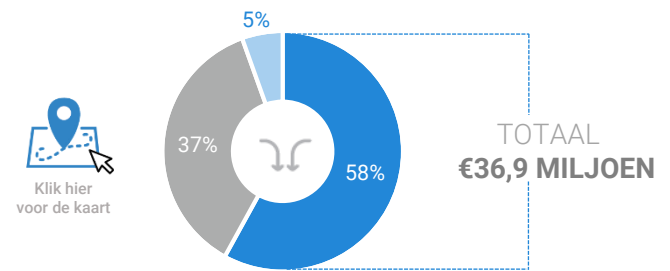
Afvloeiing

Vergelijking	gemeente 2018	gemeente 2016	benchmark 2018
Koopkrachtbinding	84%	86%	82%
Afvloeiing offline	12%	13%	15%
Afvloeiing online	4%	1%	3%
Aandeel toevloeiing in totale bestedingen gemeente	15%	14%	16%

### Niet-dagelijkse artikelen

(zoals mode & luxe, vrije tijd en in en om het huis)

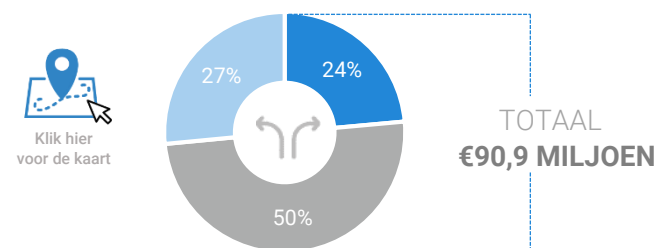
Waar komen bestedingen in de gemeente vandaan?



Binding

Toevloeiing

Waar gaan de bestedingen van inwoners naartoe?



Binding

Afvloeiing

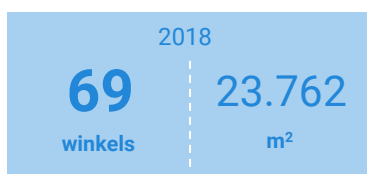
Vergelijking	gemeente 2018	gemeente 2016	benchmark 2018
Koopkrachtbinding	24%	28%	31%
Afvloeiing offline	50%	48%	46%
Afvloeiing online	27%	23%	24%
Aandeel toevloeiing in totale bestedingen gemeente	42%	37%	45%

# Winkelaanbod (Bron: Locatus, september 2018)

## Dagelijkse artikelen



## Niet-dagelijkse artikelen



## Leegstand



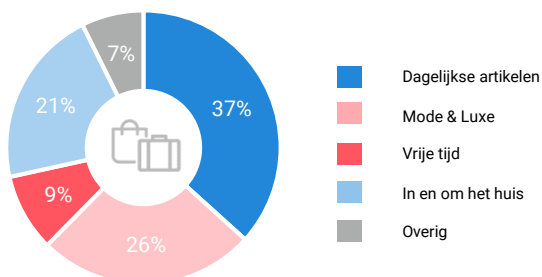
13%

6%

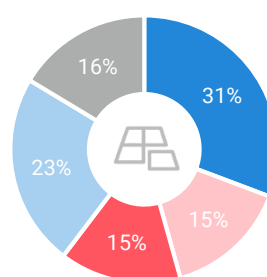
15%

8%

Verdeling winkels naar branche



Verdeling m<sup>2</sup> naar branche



Indicator	Dagelijkse artikelen	Niet-dagelijkse artikelen
Aantal winkels per 1.000 inwoners	1,4	2,3
Aantal winkelmeters per 1.000 inwoners	358 m <sup>2</sup>	807 m <sup>2</sup>

gemeente 2018	gemeente 2016	benchmark 2018
1,4	1,3	1,5
2,3	2,4	3,3
358 m <sup>2</sup>	351 m <sup>2</sup>	350 m <sup>2</sup>
807 m <sup>2</sup>	756 m <sup>2</sup>	1135 m <sup>2</sup>

## Waardering en vervoermiddel

Rapportcijfers winkelvevoorzieningen	inwoners	overige bezoekers	totaal	benchmark	totaal 2016
<b>Totaal oordeel</b>	7,7	7,9	7,7	7,7	7,7
Winkelaanbod	7,0	7,8	7,2	7,3	7,3
Sfeer en uitstraling	7,2	7,6	7,3	7,3	7,4
Veiligheid	7,8	8,0	7,9	7,8	7,8
Netheid (schoonmaak/onderhoud)	7,8	8,0	7,9	7,8	7,9
Parkeermogelijkheden auto	8,1	8,6	8,2	7,8	8,4
Stallingsmogelijkheden voor de fiets	7,7	8,2	7,8	7,6	7,9
Bereikbaarheid per auto	8,3	8,6	8,3	8,0	8,5
Bereikbaarheid per openbaar vervoer	6,6	6,5	6,6	6,6	7,4
Horeca-aanbod	6,5	7,2	6,6	6,5	6,7
Evenementen	6,0	6,4	6,0	6,0	6,1
Faciliteiten bijv. wc, wifi, afhaalpunt, bankjes	5,9	6,5	6,0	6,0	6,1

Vervoermiddel

