



Benchmark



Inwoners:

102.300



Benchmark:

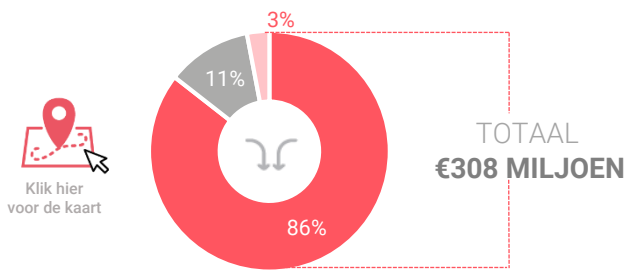
GEMEENTEN
100.000 - 200.000

Consumentenbestedingen detailhandel

Dagelijkse artikelen

(zoals levensmiddelen en drogisterijartikelen)

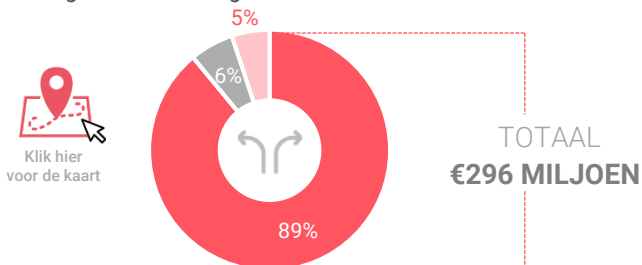
Waar komen bestedingen in de gemeente vandaan?



Binding

Toevloeiing

Waar gaan de bestedingen van inwoners naartoe?



Binding

Afvloeiing

Vergelijking	gemeente 2018	gemeente 2016	benchmark 2018
Koopkrachtbinding	89%	91%	90%
Afvloeiing offline	6%	7%	7%
Afvloeiing online	5%	2%	3%

Aandeel toevloeiing in totale bestedingen gemeente

14%

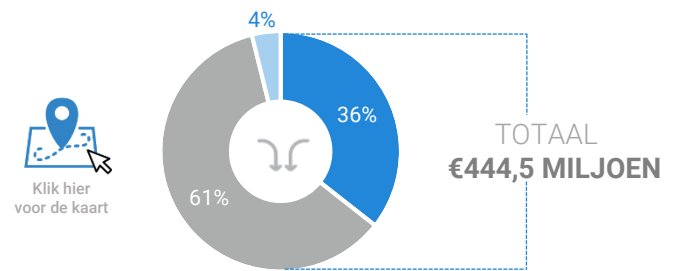
14%

11%

Niet-dagelijkse artikelen

(zoals mode & luxe, vrije tijd en in en om het huis)

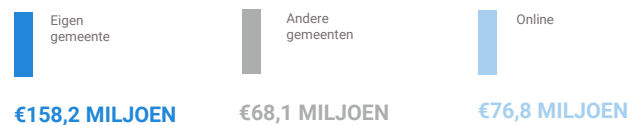
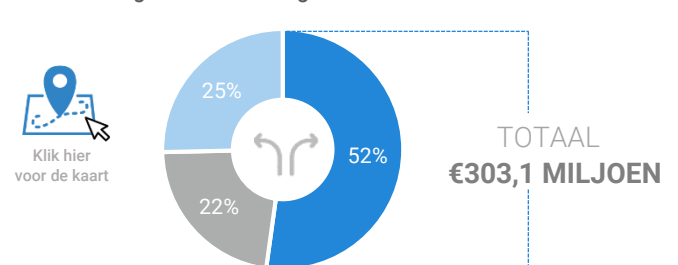
Waar komen bestedingen in de gemeente vandaan?



Binding

Toevloeiing

Waar gaan de bestedingen van inwoners naartoe?



Binding

Afvloeiing

Vergelijking	gemeente 2018	gemeente 2016	benchmark 2018
Koopkrachtbinding	52%	54%	56%
Afvloeiing offline	22%	25%	20%
Afvloeiing online	25%	21%	24%

Aandeel toevloeiing in totale bestedingen gemeente

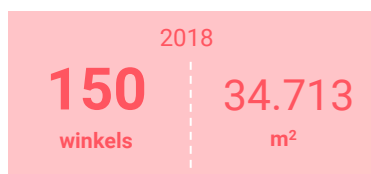
64%

64%

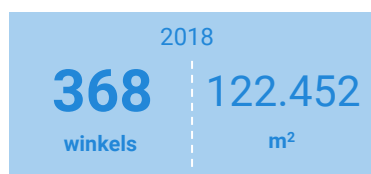
46%

Winkelaanbod (Bron: Locatus, september 2018)

Dagelijkse artikelen



Niet-dagelijkse artikelen



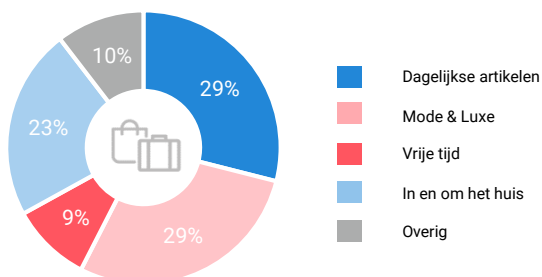
Leegstand



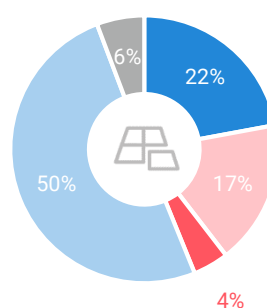
9% 4%

11% 6%

Verdeling winkels naar branche



Verdeling m² naar branche



	Aantal winkels per 1.000 inwoners	dagelijkse artikelen
	Aantal winkels per 1.000 inwoners	niet-dagelijkse artikelen
	Aantal winkelmeters per 1.000 inwoners	dagelijkse artikelen
	Aantal winkelmeters per 1.000 inwoners	niet-dagelijkse artikelen

gemeente 2018	gemeente 2016	benchmark 2018
1,5	1,6	1,5
3,6	3,7	3,7
339 m²	304 m ²	363 m ²
1198 m²	1225 m ²	1280 m ²

Waardering en vervoermiddel

Rapportcijfers winkelvevoorzieningen	inwoners	overige bezoekers	totaal	benchmark	totaal 2016
Totaal oordeel	7,7	8,0	7,8	7,8	7,8
Winkelaaanbod	7,5	7,9	7,7	7,6	7,8
Sfeer en uitstraling	7,3	7,7	7,5	7,4	7,5
Veiligheid	7,7	8,0	7,9	7,7	7,8
Netheid (schoonmaak/onderhoud)	7,5	7,9	7,7	7,6	7,7
Parkeermogelijkheden auto	7,6	8,2	8,0	7,7	8,0
Stallingsmogelijkheden voor de fiets	7,2	7,6	7,4	7,4	7,2
Bereikbaarheid per auto	7,5	8,2	8,0	7,8	8,1
Bereikbaarheid per openbaar vervoer	7,1	6,7	6,9	7,2	6,9
Horeca-aanbod	6,7	7,2	7,0	6,9	7,2
Evenementen	6,0	6,1	6,1	6,4	6,2
Faciliteiten bijv. wc, wifi, afhaalpunt, bankjes	6,3	7,6	7,0	6,5	7,2

Vervoermiddel

