



Benchmark



Inwoners:

72.700



Benchmark:

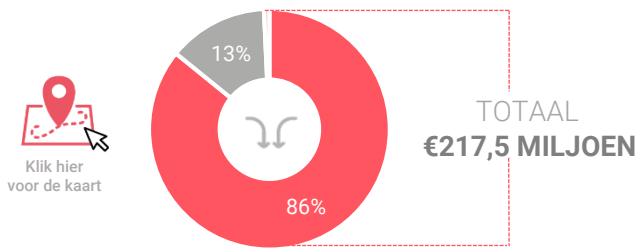
GEMEENTEN
50.000 - 100.000

Consumentenbestedingen detailhandel

Dagelijkse artikelen

(zoals levensmiddelen en drogisterijartikelen)

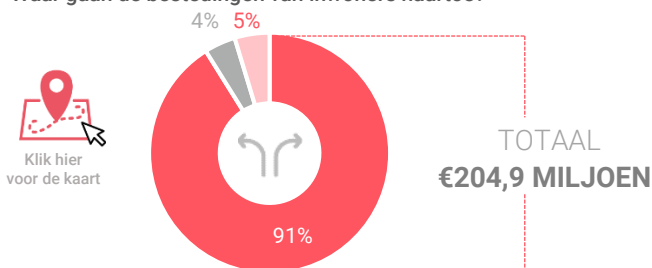
Waar komen bestedingen in de gemeente vandaan?



Binding

Toevloeiing

Waar gaan de bestedingen van inwoners naartoe?



Binding

Afvloeiing

Vergelijking	gemeente 2018	gemeente 2016	benchmark 2018
Koopkrachtbinding	91%	92%	88%
Afvloeiing offline	4%	6%	9%
Afvloeiing online	5%	2%	3%

Aandeel toevloeiing in totale bestedingen gemeente

14%

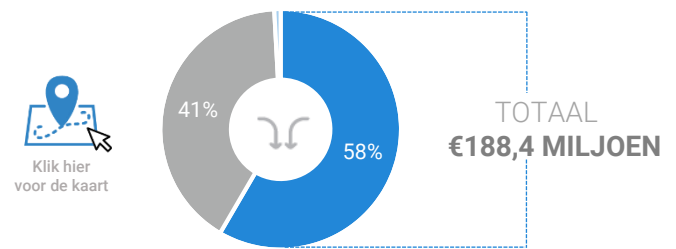
13%

12%

Niet-dagelijkse artikelen

(zoals mode & luxe, vrije tijd en in en om het huis)

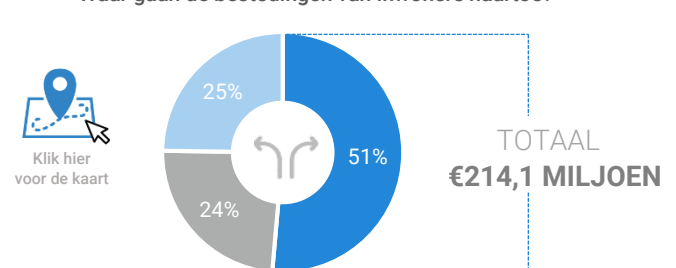
Waar komen bestedingen in de gemeente vandaan?



Binding

Toevloeiing

Waar gaan de bestedingen van inwoners naartoe?



Binding

Afvloeiing

Vergelijking	gemeente 2018	gemeente 2016	benchmark 2018
Koopkrachtbinding	51%	56%	45%
Afvloeiing offline	24%	25%	31%
Afvloeiing online	25%	19%	25%

Aandeel toevloeiing in totale bestedingen gemeente

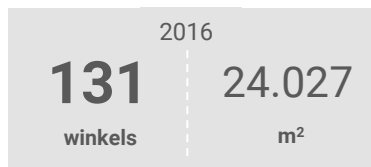
42%

41%

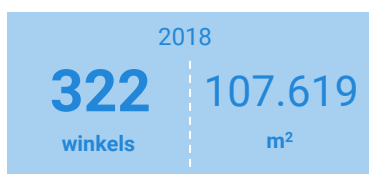
37%

Winkelaanbod (Bron: Locatus, september 2018)

Dagelijkse artikelen



Niet-dagelijkse artikelen



Leegstand



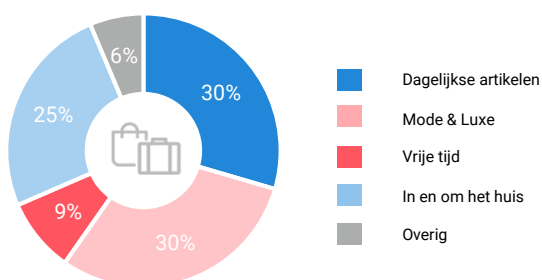
15%

12%

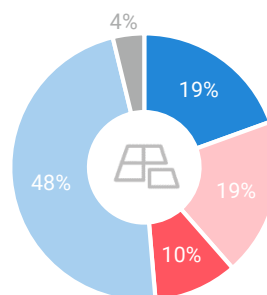
19%

17%

Verdeling winkels naar branche



Verdeling m² naar branche



	Aantal winkels per 1.000 inwoners	dagelijkse artikelen
	Aantal winkels per 1.000 inwoners	niet-dagelijkse artikelen
	Aantal winkelmeters per 1.000 inwoners	dagelijkse artikelen
	Aantal winkelmeters per 1.000 inwoners	niet-dagelijkse artikelen

gemeente 2018	gemeente 2016	benchmark 2018
1,9	1,8	1,5
4,4	4,6	3,5
358 m²	338 m ²	360 m ²
1480 m²	1419 m ²	1091 m ²

Waardering en vervoermiddel

Rapportcijfers winkervoorzieningen	inwoners	overige bezoekers	totaal	benchmark	totaal 2016
Totaal oordeel	7,7	7,7	7,7	7,6	7,6
Winkelaanbod	7,3	7,6	7,4	7,3	7,3
Sfeer en uitstraling	7,3	7,4	7,3	7,1	7,3
Veiligheid	7,5	7,4	7,5	7,6	7,4
Netheid (schoonmaak/onderhoud)	7,5	7,5	7,5	7,5	7,4
Parkeermogelijkheden auto	7,5	7,7	7,6	7,7	7,5
Stallingsmogelijkheden voor de fiets	7,2	7,5	7,3	7,4	7,2
Bereikbaarheid per auto	7,5	7,8	7,6	7,9	7,6
Bereikbaarheid per openbaar vervoer	6,7	6,9	6,7	7,0	6,9
Horeca-aanbod	6,4	6,8	6,5	6,5	7,0
Evenementen	5,8	6,0	5,8	6,0	6,3
Faciliteiten bijv. wc, wifi, afhaalpunt, bankjes	5,8	6,2	5,9	6,1	6,0

Vervoermiddel

