



Benchmark



Inwoners:

532.500



Benchmark:

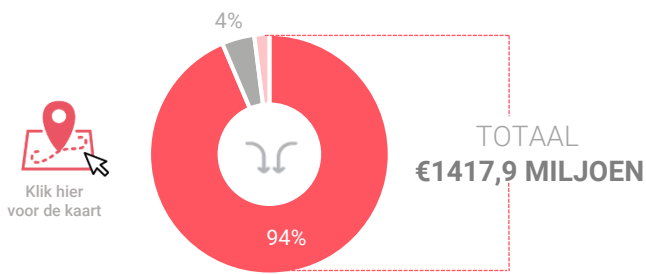
**GEMEENTEN
vanaf 200.000**

Consumentenbestedingen detailhandel

Dagelijkse artikelen

(zoals levensmiddelen en drogisterijartikelen)


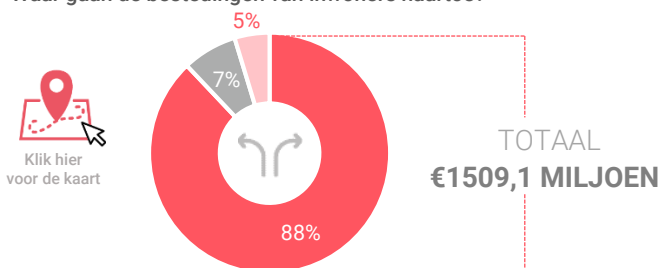
Waar komen bestedingen in de gemeente vandaan?



Binding

Toevloeiing

Waar gaan de bestedingen van inwoners naartoe?



Binding

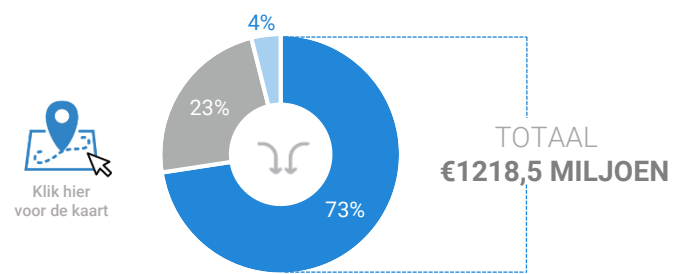
Afvløeiing

Vergelijking	gemeente 2018	gemeente 2016	benchmark 2018
Koopkrachtbinding	88%	89%	90%
Afvløeiing offline	7%	9%	7%
Afvløeiing online	5%	2%	4%
Aandeel toevloeiing in totale bestedingen gemeente	6%	7%	8%

Niet-dagelijkse artikelen

(zoals mode & luxe, vrije tijd en in en om het huis)

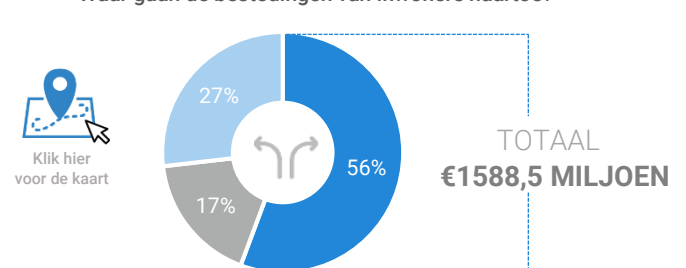
Waar komen bestedingen in de gemeente vandaan?



Binding

Toevloeiing

Waar gaan de bestedingen van inwoners naartoe?



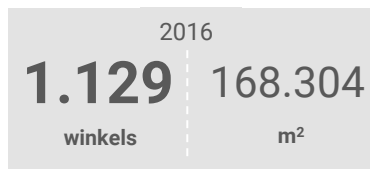
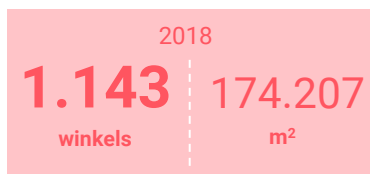
Binding

Afvløeiing

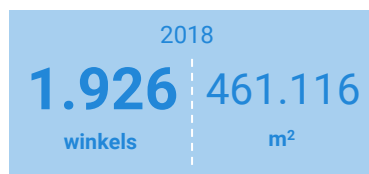
Vergelijking	gemeente 2018	gemeente 2016	benchmark 2018
Koopkrachtbinding	56%	58%	59%
Afvløeiing offline	17%	19%	15%
Afvløeiing online	27%	23%	26%
Aandeel toevloeiing in totale bestedingen gemeente	27%	27%	36%

Winkelaanbod (Bron: Locatus, september 2018)

Dagelijkse artikelen



Niet-dagelijkse artikelen



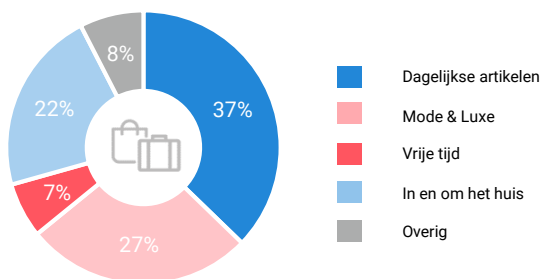
Leegstand



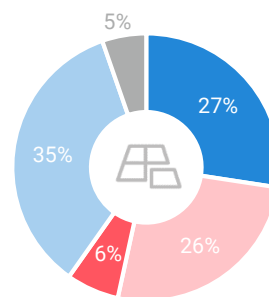
12% | 11%

14% | 14%

Verdeling winkels naar branche



Verdeling m² naar branche



Icon	Metric	Color
	Aantal winkels per 1.000 inwoners	dagelijkse artikelen
	Aantal winkels per 1.000 inwoners	niet-dagelijkse artikelen
	Aantal winkelmeters per 1.000 inwoners	dagelijkse artikelen
	Aantal winkelmeters per 1.000 inwoners	niet-dagelijkse artikelen

	gemeente 2018	gemeente 2016	benchmark 2018
Aantal winkels per 1.000 inwoners (dagelijks)	2,1	2,2	2,0
Aantal winkels per 1.000 inwoners (niet-dagelijks)	3,6	3,9	3,8
Aantal winkelmeters per 1.000 inwoners (dagelijks)	327 m ²	324 m ²	343 m ²
Aantal winkelmeters per 1.000 inwoners (niet-dagelijks)	866 m ²	851 m ²	966 m ²

Waardering en vervoermiddel

Rapportcijfers winkelvevoorzieningen	inwoners	overige bezoekers	totaal	benchmark	totaal 2016
Totaal oordeel	7,6	7,7	7,6	7,6	7,5
Winkelaanbod	7,4	7,9	7,5	7,6	7,4
Sfeer en uitstraling	7,1	7,3	7,1	7,2	7,1
Veiligheid	7,4	7,2	7,4	7,4	7,3
Netheid (schoonmaak/onderhoud)	7,3	7,1	7,3	7,3	7,2
Parkeermogelijkheden auto	6,9	6,8	6,8	7,1	6,8
Stallingsmogelijkheden voor de fiets	6,9	6,9	6,9	7,0	6,7
Bereikbaarheid per auto	7,1	6,9	7,0	7,3	7,0
Bereikbaarheid per openbaar vervoer	8,0	8,0	8,0	7,8	7,9
Horeca-aanbod	7,0	7,5	7,1	7,1	7,1
Evenementen	6,4	6,8	6,5	6,4	6,5
Faciliteiten bijv. wc, wifi, afhaalpunt, bankjes	6,3	6,7	6,4	6,5	6,3

Vervoermiddel

