



Benchmark



Inwoners:

30.700



Benchmark:

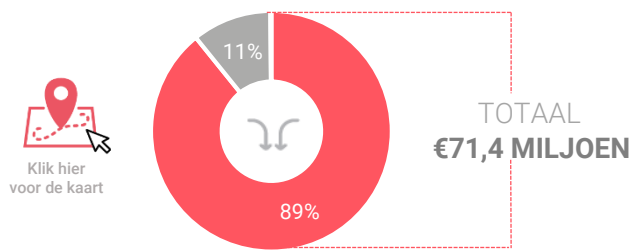
GEMEENTEN
20.000 - 35.000

Consumentenbestedingen detailhandel

Dagelijkse artikelen

(zoals levensmiddelen en drogisterijartikelen)

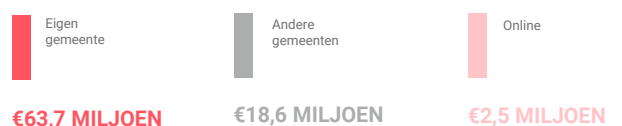
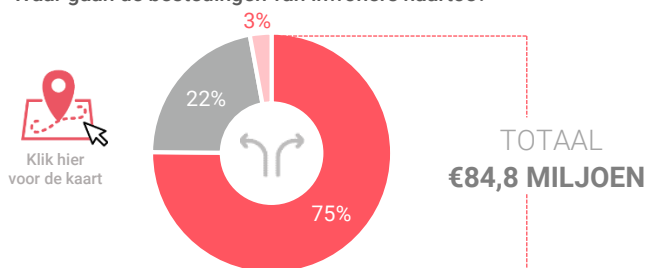
Waar komen bestedingen in de gemeente vandaan?



Binding

Toevoeiing

Waar gaan de bestedingen van inwoners naartoe?



Binding

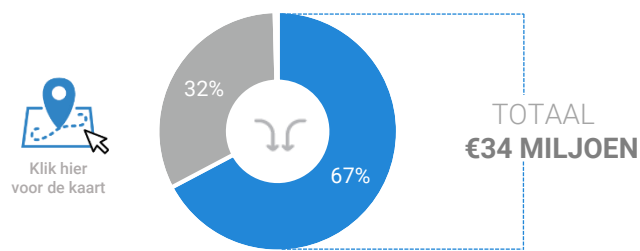
Afvloeiing

Vergelijking	gemeente 2018	gemeente 2016	benchmark 2018
Koopkrachtbinding	75%	80%	82%
Afvloeiing offline	22%	19%	15%
Afvloeiing online	3%	1%	3%
Aandeel toevoeiing in totale bestedingen gemeente	11%	14%	16%

Niet-dagelijkse artikelen

(zoals mode & luxe, vrije tijd en in en om het huis)

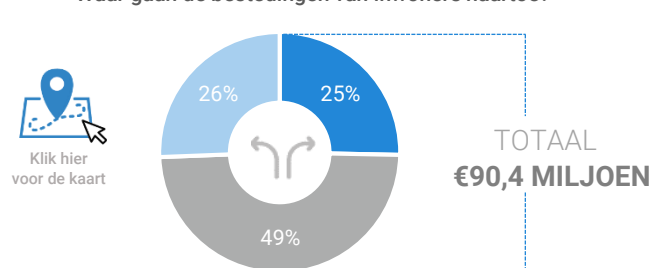
Waar komen bestedingen in de gemeente vandaan?



Binding

Toevoeiing

Waar gaan de bestedingen van inwoners naartoe?



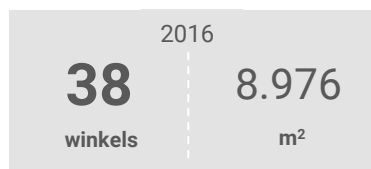
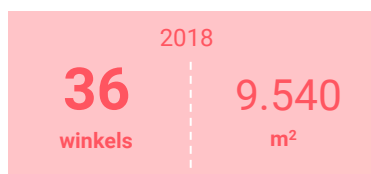
Binding

Afvloeiing

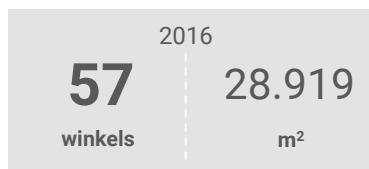
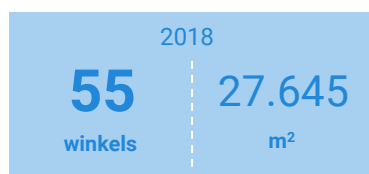
Vergelijking	gemeente 2018	gemeente 2016	benchmark 2018
Koopkrachtbinding	25%	28%	31%
Afvloeiing offline	49%	50%	46%
Afvloeiing online	26%	21%	24%
Aandeel toevoeiing in totale bestedingen gemeente	33%	32%	45%

Winkelaanbod (Bron: Locatus, september 2018)

Dagelijkse artikelen



Niet-dagelijkse artikelen



Leegstand



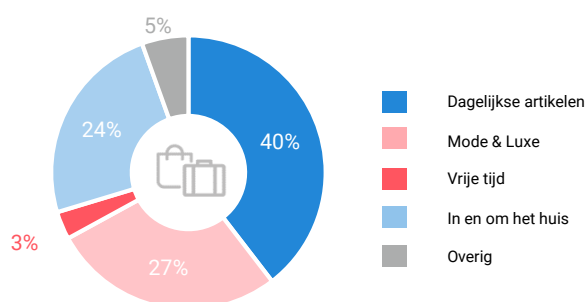
13%

4%

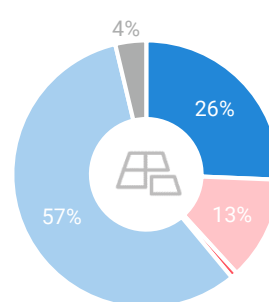
11%

5%

Verdeling winkels naar branche



Verdeling m² naar branche



Icon	Metric	Dagelijkse artikelen	Niet-dagelijkse artikelen
	Aantal winkels per 1.000 inwoners		
	Aantal winkelmeters per 1.000 inwoners		

	gemeente 2018	gemeente 2016	benchmark 2018
Aantal winkels per 1.000 inwoners	1,2	1,3	1,5
Aantal winkels per 1.000 inwoners	1,8	1,9	3,3
Aantal winkelmeters per 1.000 inwoners	311 m ²	305 m ²	350 m ²
Aantal winkelmeters per 1.000 inwoners	902 m ²	983 m ²	1135 m ²

Waardering en vervoermiddel

Rapportcijfers winkelvevoorzieningen	inwoners	overige bezoekers	totaal	benchmark	totaal 2016
Totaal oordeel	7,5	7,8	7,6	7,7	7,6
Winkelaanbod	6,9	7,5	7,0	7,3	7,0
Sfeer en uitstraling	7,0	7,4	7,1	7,3	7,2
Veiligheid	7,8	7,8	7,8	7,8	7,8
Netheid (schoonmaak/onderhoud)	7,8	7,8	7,8	7,8	7,9
Parkeermogelijkheden auto	7,8	8,2	7,9	7,8	8,1
Stallingsmogelijkheden voor de fiets	7,3	7,9	7,4	7,6	7,6
Bereikbaarheid per auto	8,1	8,3	8,1	8,0	8,3
Bereikbaarheid per openbaar vervoer	5,9	6,1	5,9	6,6	6,7
Horeca-aanbod	5,6	6,6	5,7	6,5	5,9
Evenementen	5,1	6,3	5,3	6,0	5,9
Faciliteiten bijv. wc, wifi, afhaalpunt, bankjes	5,5	6,3	5,6	6,0	5,9

Vervoermiddel

