

Betrouwbaarheidsmarge lager dan 95% (minder dan 385 waarnemingen)



Benchmark



Inwoners:

29.100



Benchmark:

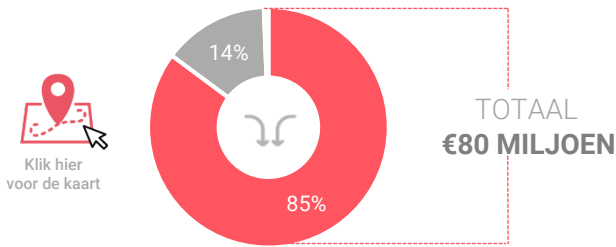
GEMEENTEN
20.000 - 35.000

Consumentenbestedingen detailhandel

Dagelijkse artikelen

(zoals levensmiddelen en drogisterijartikelen)

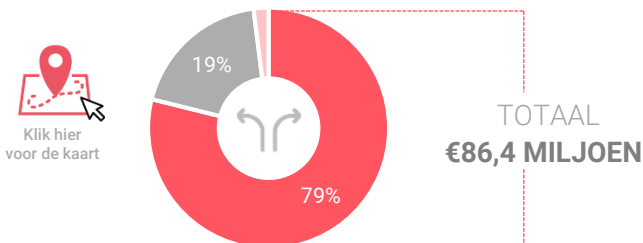
Waar komen bestedingen in de gemeente vandaan?



Binding

Toevloeiing

Waar gaan de bestedingen van inwoners naartoe?



Binding

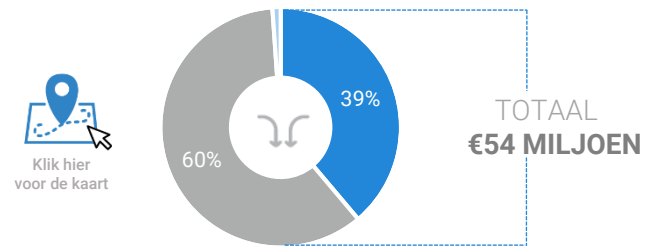
Afvløeiing

Vergelijking	gemeente 2018	gemeente 2016	benchmark 2018
Koopkrachtbinding	79%	79%	82%
Afvløeiing offline	19%	19%	15%
Afvløeiing online	2%	1%	3%
Aandeel toevloeiing in totale bestedingen gemeente	15%	18%	16%

Niet-dagelijkse artikelen

(zoals mode & luxe, vrije tijd en in en om het huis)

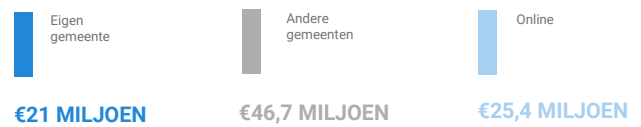
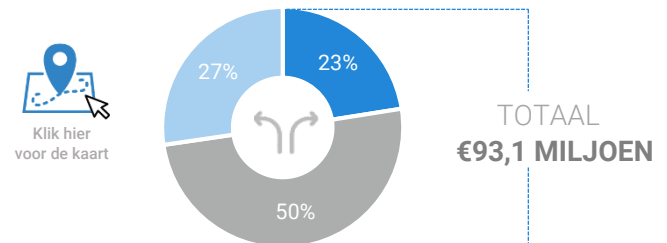
Waar komen bestedingen in de gemeente vandaan?



Binding

Toevloeiing

Waar gaan de bestedingen van inwoners naartoe?



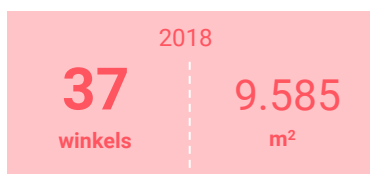
Binding

Afvløeiing

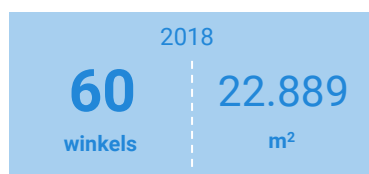
Vergelijking	gemeente 2018	gemeente 2016	benchmark 2018
Koopkrachtbinding	23%	25%	31%
Afvløeiing offline	50%	51%	46%
Afvløeiing online	27%	24%	24%
Aandeel toevloeiing in totale bestedingen gemeente	61%	45%	45%

Winkelaanbod (Bron: Locatus, september 2018)

Dagelijkse artikelen



Niet-dagelijkse artikelen



Leegstand



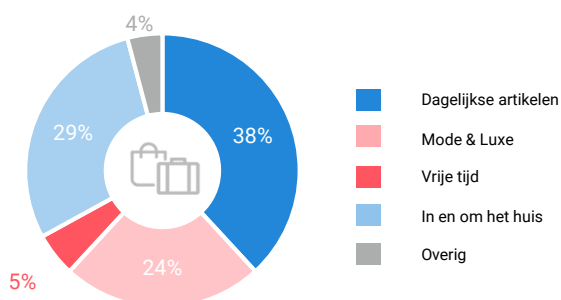
7%

4%

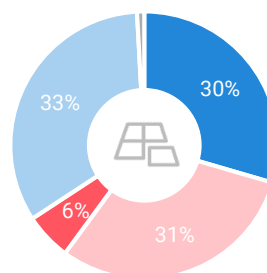
7%

10%

Verdeling winkels naar branche



Verdeling m² naar branche



	Aantal winkels per 1.000 inwoners	dagelijkse artikelen
	Aantal winkels per 1.000 inwoners	niet-dagelijkse artikelen
	Aantal winkelmeters per 1.000 inwoners	dagelijkse artikelen
	Aantal winkelmeters per 1.000 inwoners	niet-dagelijkse artikelen

gemeente 2018	gemeente 2016	benchmark 2018
1,3	1,2	1,5
2,1	2,2	3,3
329 m²	344 m ²	350 m ²
787 m²	930 m ²	1135 m ²

Waardering en vervoermiddel

Rapportcijfers winkelvevoorzieningen	inwoners	overige bezoekers	totaal	benchmark	totaal 2016
Totaal oordeel	7,7	6,6	7,4	7,7	7,3
Winkelaaanbod	7,0	6,6	6,9	7,3	6,9
Sfeer en uitstraling	7,3	6,7	7,1	7,3	7,0
Veiligheid	8,0	7,2	7,7	7,8	7,7
Netheid (schoonmaak/onderhoud)	7,9	7,5	7,8	7,8	7,6
Parkeermogelijkheden auto	7,6	7,6	7,6	7,8	7,7
Stallingsmogelijkheden voor de fiets	7,7	7,3	7,6	7,6	7,5
Bereikbaarheid per auto	8,0	7,9	8,0	8,0	8,0
Bereikbaarheid per openbaar vervoer	6,6	6,9	6,7	6,6	6,7
Horeca-aanbod	5,4	7,4	6,0	6,5	5,8
Evenementen	5,3	6,9	5,8	6,0	5,5
Faciliteiten bijv. wc, wifi, afhaalpunt, bankjes	5,6	7,1	6,1	6,0	5,7

Vervoermiddel

