



Benchmark



Inwoners:

27.600



Benchmark:

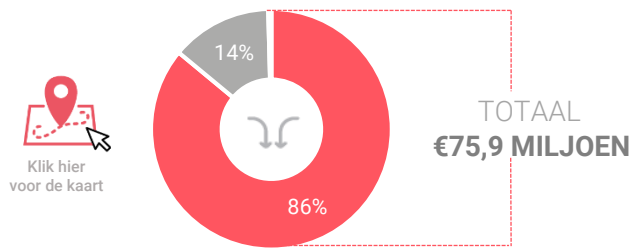
GEMEENTEN  
20.000 - 35.000

## Consumentenbestedingen detailhandel

### Dagelijkse artikelen

(zoals levensmiddelen en drogisterijartikelen)

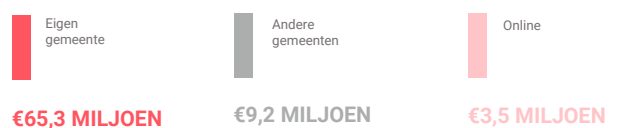
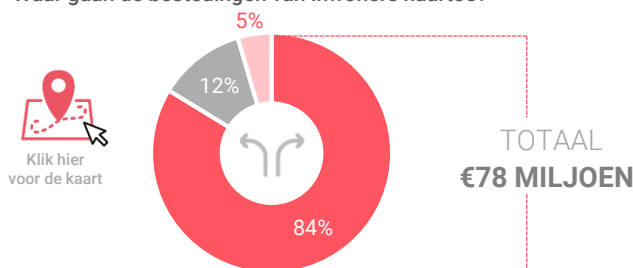
Waar komen bestedingen in de gemeente vandaan?



Binding

Toevloeiing

Waar gaan de bestedingen van inwoners naartoe?



Binding

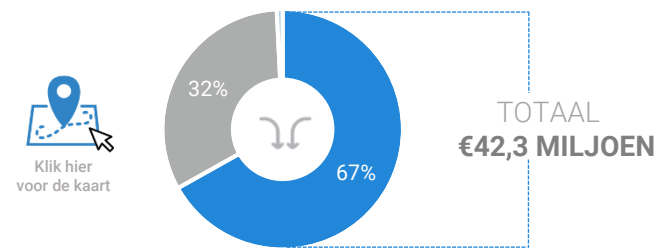
Afvloeiing

Vergelijking	gemeente 2018	gemeente 2016	benchmark 2018
Koopkrachtbinding	84%	83%	82%
Afvloeiing offline	12%	16%	15%
Afvloeiing online	5%	1%	3%
Aandeel toevloeiing in totale bestedingen gemeente	14%	16%	16%

### Niet-dagelijkse artikelen

(zoals mode & luxe, vrije tijd en in en om het huis)

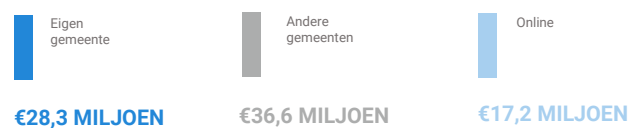
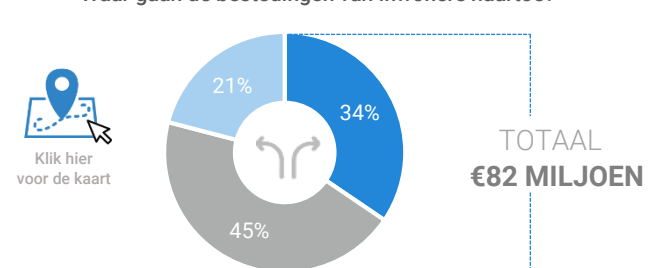
Waar komen bestedingen in de gemeente vandaan?



Binding

Toevloeiing

Waar gaan de bestedingen van inwoners naartoe?



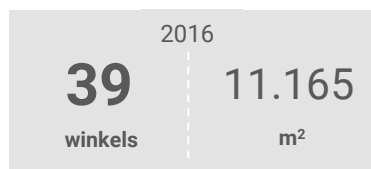
Binding

Afvloeiing

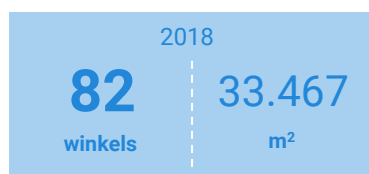
Vergelijking	gemeente 2018	gemeente 2016	benchmark 2018
Koopkrachtbinding	34%	37%	31%
Afvloeiing offline	45%	46%	46%
Afvloeiing online	21%	17%	24%
Aandeel toevloeiing in totale bestedingen gemeente	33%	34%	45%

# Winkelaanbod (Bron: Locatus, september 2018)

## Dagelijkse artikelen



## Niet-dagelijkse artikelen



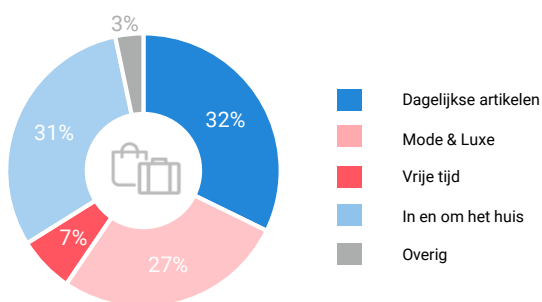
## Leegstand



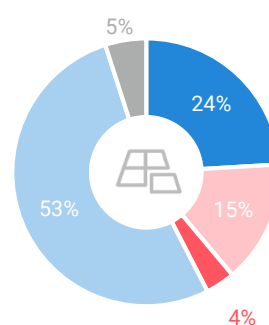
18% | 13%

24% | 20%

Verdeling winkels naar branche



Verdeling m<sup>2</sup> naar branche



	Aantal winkels per 1.000 inwoners	dagelijkse artikelen
	Aantal winkels per 1.000 inwoners	niet-dagelijkse artikelen
	Aantal winkelmeters per 1.000 inwoners	dagelijkse artikelen
	Aantal winkelmeters per 1.000 inwoners	niet-dagelijkse artikelen

gemeente 2018	gemeente 2016	benchmark 2018
1,4	1,5	1,5
3	3,1	3,3
385 m <sup>2</sup>	428 m <sup>2</sup>	350 m <sup>2</sup>
1214 m <sup>2</sup>	1270 m <sup>2</sup>	1135 m <sup>2</sup>

## Waardering en vervoermiddel

Rapportcijfers winkelveorzieningen	inwoners	overige bezoekers	totaal	benchmark	totaal 2016
<b>Totaal oordeel</b>	7,7	7,7	7,7	7,7	7,7
Winkelaanbod	7,1	7,3	7,2	7,3	7,3
Sfeer en uitstraling	7,2	7,1	7,1	7,3	7,3
Veiligheid	7,7	7,7	7,7	7,8	7,7
Netheid (schoonmaak/onderhoud)	7,7	7,9	7,7	7,8	7,8
Parkeermogelijkheden auto	8,3	8,3	8,3	7,8	8,3
Stallingsmogelijkheden voor de fiets	8,0	7,9	7,9	7,6	7,7
Bereikbaarheid per auto	8,3	8,4	8,3	8,0	8,3
Bereikbaarheid per openbaar vervoer	6,9	5,2	6,6	6,6	7,3
Horeca-aanbod	5,6	6,1	5,7	6,5	6,5
Evenementen	5,9	5,4	5,8	6,0	6,4
Faciliteiten bijv. wc, wifi, afhaalpunt, bankjes	6,1	5,6	6,1	6,0	6,3

Vervoermiddel

