



Benchmark



Inwoners:

44.600



Benchmark:

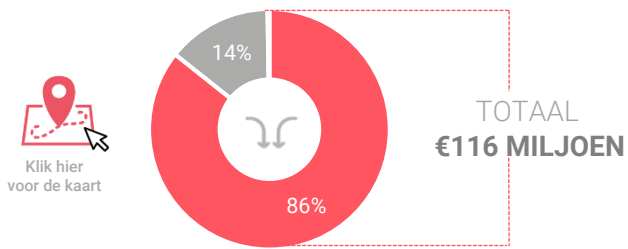
GEMEENTEN
35.000 - 50.000

Consumentenbestedingen detailhandel

Dagelijkse artikelen

(zoals levensmiddelen en drogisterijartikelen)

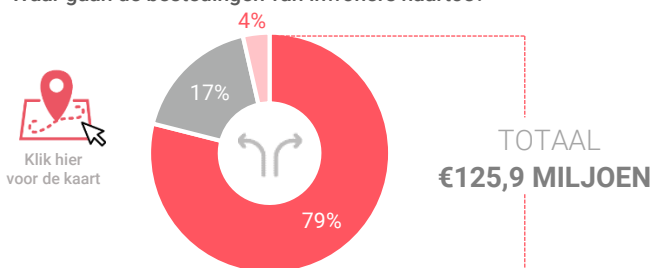
Waar komen bestedingen in de gemeente vandaan?



Binding

Toevloeiing

Waar gaan de bestedingen van inwoners naartoe?



Binding

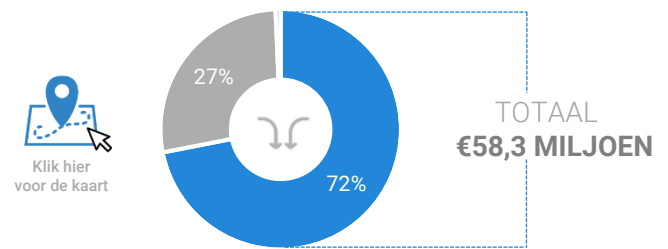
Afvloeiing

Vergelijking	gemeente 2018	gemeente 2016	benchmark 2018
Koopkrachtbinding	79%	87%	86%
Afvloeiing offline	17%	12%	11%
Afvloeiing online	4%	1%	3%
Aandeel toevloeiing in totale bestedingen gemeente	14%	12%	14%

Niet-dagelijkse artikelen

(zoals mode & luxe, vrije tijd en in en om het huis)

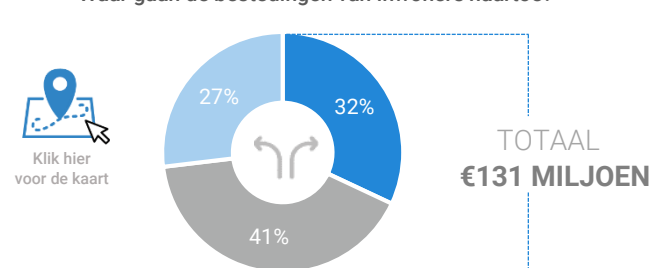
Waar komen bestedingen in de gemeente vandaan?



Binding

Toevloeiing

Waar gaan de bestedingen van inwoners naartoe?



Binding

Afvloeiing

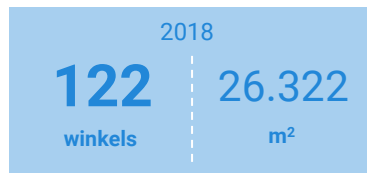
Vergelijking	gemeente 2018	gemeente 2016	benchmark 2018
Koopkrachtbinding	32%	35%	38%
Afvloeiing offline	41%	44%	37%
Afvloeiing online	27%	21%	25%
Aandeel toevloeiing in totale bestedingen gemeente	28%	29%	42%

Winkelaanbod (Bron: Locatus, september 2018)

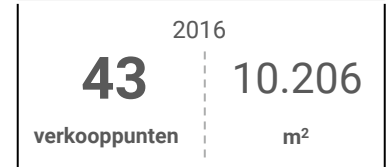
Dagelijkse artikelen



Niet-dagelijkse artikelen



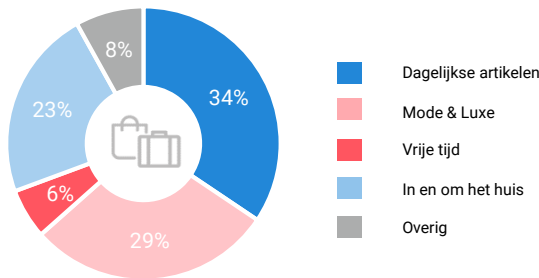
Leegstand



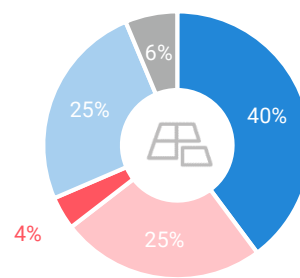
13% | 12%

19% | 20%

Verdeling winkels naar branche



Verdeling m² naar branche



Indicator	Dagelijkse artikelen	Niet-dagelijkse artikelen
Aantal winkels per 1.000 inwoners	1,4	2,7
Aantal winkelmeters per 1.000 inwoners	391 m ²	590 m ²

gemeente 2018	gemeente 2016	benchmark 2018
1,4	1,3	1,5
2,7	2,8	3,4
391 m ²	343 m ²	372 m ²
590 m ²	585 m ²	1128 m ²

Waardering en vervoermiddel

Rapportcijfers winkelvevoorzieningen	inwoners	overige bezoekers	totaal	benchmark	totaal 2016
Totaal oordeel	7,5	7,6	7,5	7,7	7,5
Winkelaaanbod	6,9	7,2	6,9	7,4	7,2
Sfeer en uitstraling	6,6	6,9	6,7	7,3	7,0
Veiligheid	7,3	7,4	7,3	7,8	7,5
Netheid (schoonmaak/onderhoud)	7,3	7,3	7,3	7,7	7,5
Parkeermogelijkheden auto	7,7	7,7	7,7	7,8	8,2
Stallingsmogelijkheden voor de fiets	7,7	7,9	7,7	7,6	8,0
Bereikbaarheid per auto	8,1	8,3	8,2	8,1	8,4
Bereikbaarheid per openbaar vervoer	6,7	6,7	6,7	6,6	7,3
Horeca-aanbod	6,3	6,9	6,3	6,6	6,5
Evenementen	5,4	5,6	5,4	5,9	5,6
Faciliteiten bijv. wc, wifi, afhaalpunt, bankjes	5,6	6,1	5,7	6,1	5,8

Vervoermiddel

